

LUP Psykiatri 2025

Patienter på retspsykiatriske sengeafsnit



Afsnit B1, PC Sct. Hans

Svar og svarprocenter i undersøgelsen

År	Udleverede skemaer	Returnerede skemaer	Svarprocent
2025	13	6	46%
2024	14	3	21%

SAMLET INDTRYK

gns

Spørgsmål	2025: (n=6)	2024: (n=0)	0%	20%	40%	60%	80%	100%	gns
*27. Alt i alt tilfreds med indlæggelse	33%	17%					50%		3.50
*24. Oplever at en bestemt læge tager overordnet ansvar	17%	17%			17%		50%		3.67
25. Tilfreds med behandling	33%	33%			33%				3.33
26. Har fået det bedre af at være indlagt	40%	20%					40%		3.20

PERSONALET OG DAGLIGDAGEN PÅ AFSNITTET, BEHANDLING

gns

Spørgsmål	2025: (n=6)	2024: (n=0)	0%	20%	40%	60%	80%	100%	gns
*1. Venligt og imødekommende personale	17%	33%					50%		4.00
*2. Kan komme i kontakt med personale	17%	33%					50%		4.17
3. Regler fungerer godt	50%	33%					17%		2.33
4. Føler dig tryk sammen de andre patienter	60%	40%							2.60
5. Personale sat sig ind i sygdomsforløb ved samtaler	33%	17%					50%		3.50
6. Kan åbent tale med personale om vanskeligheder	17%	50%					33%		3.83
7. God omgangstone mellem dig og personalet	17%	17%					50%	17%	3.50
*8. Får alle de informationer du har behov for	20%	20%					20%	40%	3.60
9. Med til at bestemme aktiviteter	33%	17%					17%	33%	3.50

Slet ikke

I ringe grad

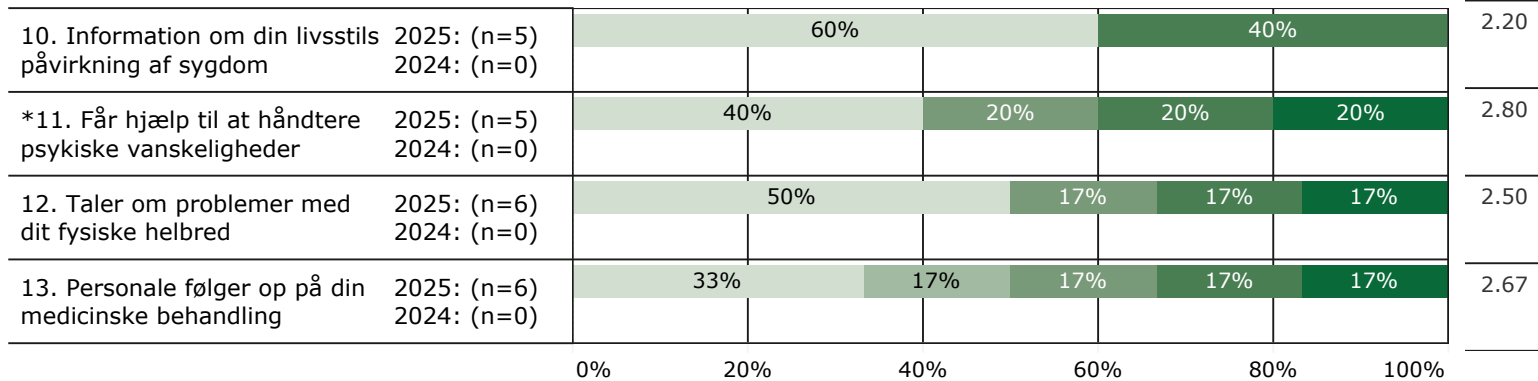
I nogen grad

I høj grad

I meget høj grad

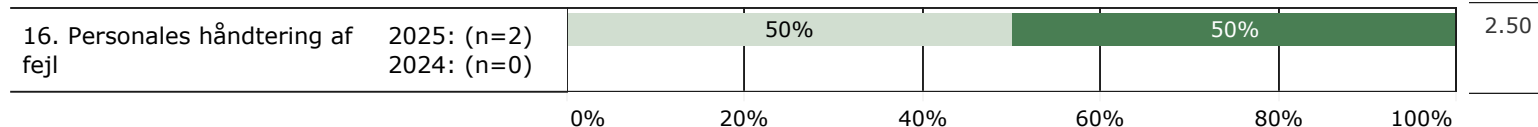
BEHANDLING (fortsat)

gns



FEJL

gns




INDDRAGELSE

gns

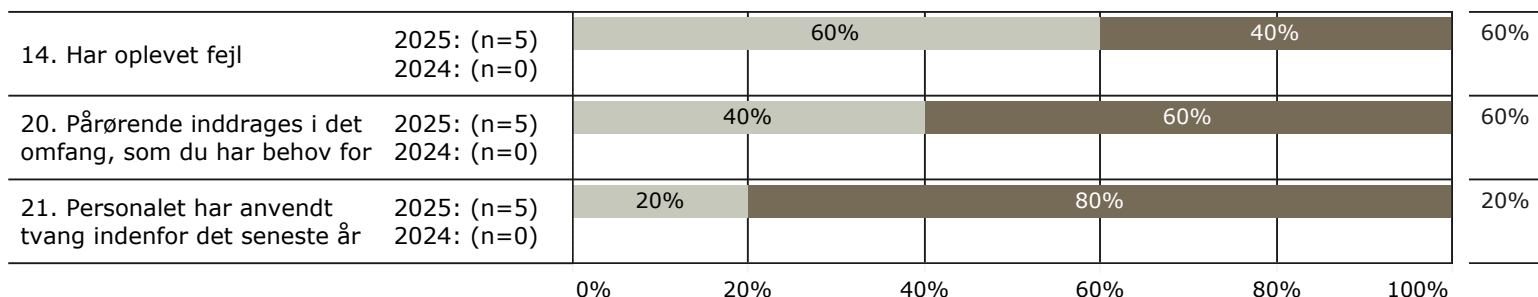


TVANG

gns



JA/NEJ SPØRGSMÅL (tal i højre side angiver andel positive svar)



Slet ikke

I ringe grad

I nogen grad

I høj grad

I meget høj grad

Nej

Ja

* Nationale nøglespørgsmål

Læs mere om månedlige målinger på www.psykiatriundersogelser.dk