

LUP Psykiatri 2025 Indlagte patienter, B&U



Dag- og døgnafsnit, Aabenraa, BUP

Svar og svarprocenter i undersøgelsen

År	Udleverede skemaer	Returnerede skemaer	Svarprocent
2025	16	14	88%
2024	19	15	79%

SAMLET INDTRYK

gns

*26. Alt i alt tilfreds med indlæggelse	2025: (n=10)	50%	40%	10%	3.60		
	2024: (n=11)	27%	36%	27%	9%	3.18	
*23. Oplever at en bestemt læge tager overordnet ansvar	2025: (n=6)	50%	17%	33%	3.83		
	2024: (n=9)	11%	11%	33%	22%	22%	3.33
24. Tilfreds med behandling	2025: (n=10)	10%	10%	50%	20%	10%	3.10
	2024: (n=13)	15%	15%	54%	15%	2.69	
25. Har fået det bedre af behandling	2025: (n=12)	17%	25%	25%	25%	8%	2.83
	2024: (n=12)	8%	42%	33%	17%	2.58	

MODTAGELSE

gns

1. Personale tog godt imod dig	2025: (n=13)	8%	62%	31%	4.23	
	2024: (n=14)	43%	50%	7%	3.64	
2. Klar information om dagligdag og regler på afsnittet	2025: (n=14)	7%	50%	14%	29%	3.64
	2024: (n=13)	38%	38%	23%	3.85	

PERSONALET

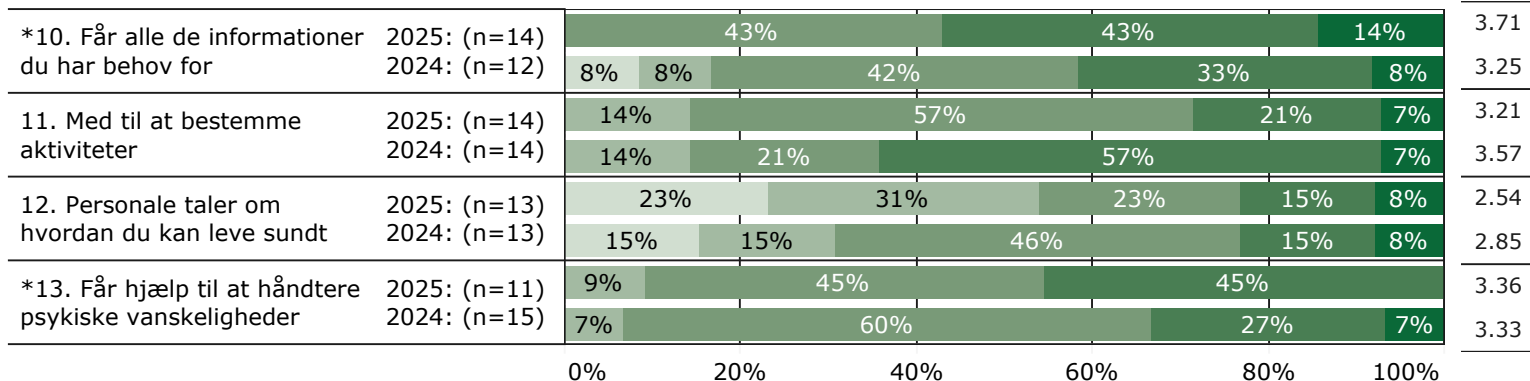
gns

*4. Venligt og imødekommende personale	2025: (n=13)	8%	31%	62%	4.54		
	2024: (n=15)	47%	40%	13%	3.67		
*5. Kan komme i kontakt med personale	2025: (n=13)	23%	46%	31%	4.08		
	2024: (n=15)	13%	27%	33%	27%	3.73	
6. Personale tid til at lytte	2025: (n=13)	77%	23%	4.23			
	2024: (n=13)	8%	38%	31%	23%	3.69	
7. Føler dig tryk på afsnittet	2025: (n=14)	36%	50%	14%	3.79		
	2024: (n=14)	71%	7%	21%	3.50		
8. Personale sat sig ind i sygdomsforløb ved samtaler	2025: (n=9)	33%	44%	22%	3.89		
	2024: (n=12)	25%	42%	17%	17%	3.25	
9. Kan åbent tale med personale om vanskeligheder	2025: (n=11)	9%	18%	18%	27%	27%	3.45
	2024: (n=12)	42%	25%	17%	17%	3.08	



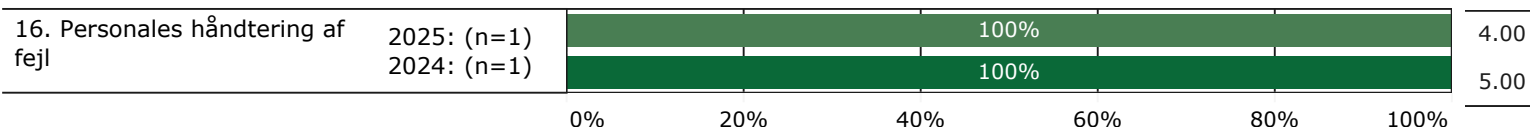
BEHANDLING

gns



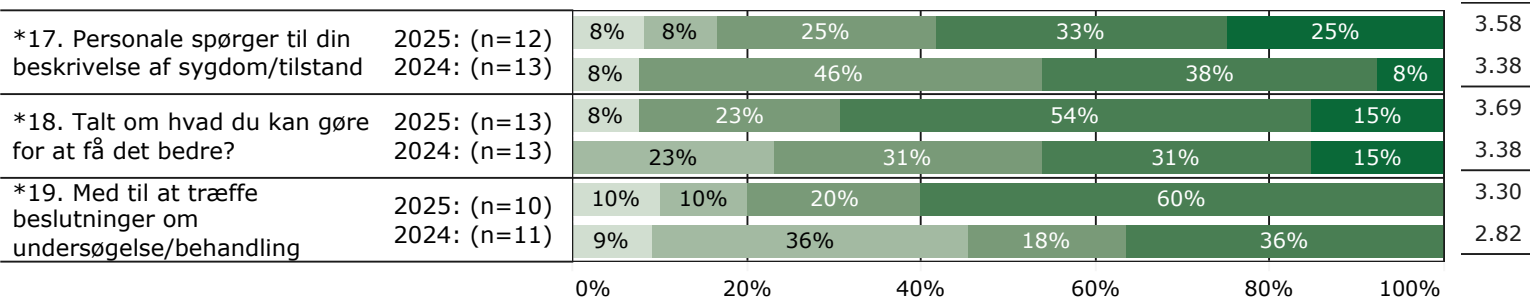
FEJL

gns



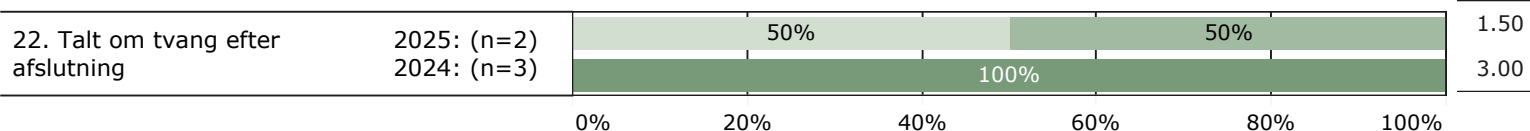
INDDRAGELSE

gns

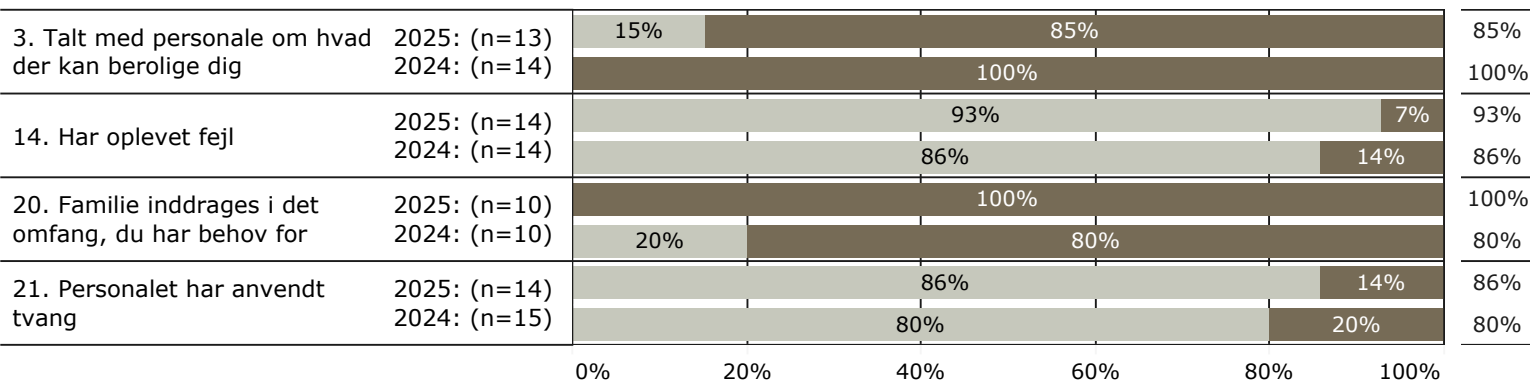


TVANG

gns



JA/NEJ SPØRGSMÅL (tal i højre side angiver andel positive svar)



Slet ikke

I ringe grad

I nogen grad

I høj grad

I meget høj grad

Nej

Ja

* Nationale nøglespørgsmål

Læs mere om månedlige målinger på www.psykiatriundersogelser.dk