

Børne/ungdomspsykiatri Syddanmark

Region Syddanmark

Afdelingsrapport

17-12-2025



Indlagte patienter, B&U

Indledning

I efteråret 2025 blev patienter på børne- og ungdomspsykiatriens dag- og døgnafsnit i en spørgeskemaundersøgelse spurgt om deres oplevelse af kontakten med psykiatrien.

Afsnit med færre end ti udleverede spørgeskemaer og mindre end fem besvarelser får ikke rapporteret deres resultater på afsnitsniveau. Resultater fra disse afsnit vil dog indgå i de samlede resultater for afdelingen.

Denne rapport beskriver patienternes svar inden for denne afdeling.

Datagrundlag

Udleverede spørgeskemaer: 24

Besvarede spørgeskemaer: 20

Afdelingens svarprocent: 83%

Ændringer i LUP Psykiatri

Justering af benchmark

Indtil LUP 2025 er der benyttet et benchmark, hvor en region placeres henholdsvis over landsresultat (O) og under landsresultat (U), hvis deres resultat er signifikant forskellig fra landsresultatet. Fra og med LUP 2025 er benchmarket med OUG blevet justeret, så forskellen udover at være signifikant også skal være på mindst 0,05 for at få et O eller et U. Samme justering er foretaget for benchmark over tid (vist ved pile). Denne justering har betydning for side 3 til 5 i de regionale rapporter.

Udvikling over tid

Der er blevet indsat en ny figur, som erstatter spredningsfiguren på siderne med gennemgang af de enkelte spørgsmål. Figuren viser enten regions- eller afdelingsgennemsnittet overfor landsgennemsnittet for årene 2023 til 2025. For hvert år der går, vil der blive vist et år mere.

Formål

Formålet med undersøgelsen er at bidrage med viden om patienternes oplevelser af kvalitet i psykiatrien på afsnits-, afdelings-, regions- og landsniveau.

Baggrund

Den Landsdækkende Undersøgelse af Patient- og pårørendeoplevelser gennemføres årligt blandt patienter og pårørende. Undersøgelsen omfatter indlagte og ambulante patienter inden for voksenpsykiatrien samt dag-/døgnindlagte og ambulante patienter inden for børne- og ungdomspsykiatrien på landets offentlige psykiatriske hospitaler. Undersøgelsen gennemføres endvidere årligt blandt forældre til patienter i børne- og ungdomspsykiatrien og pårørende til voksne indlagte og ambulante patienter.

Undersøgelsen i den specialiserede retspsykiatri samt børne- og ungdomspsykiatrien består af nationale spørgsmål, hvor der på tværs af delundersøgelser er en fælles kerne af nationale spørgsmål, der indbyrdes kan sammenlignes. Den nationale undersøgelse af patient- og pårørendeoplevelser er gennemført siden 2005 på vegne af de fem regioner og Danske Regioner.

Organisering

Projektledelsen af undersøgelsen varetages af DEFACTUM i Region Midtjylland, der sammen med Center for Patientinddragelse i Region Hovedstaden udgør Sekretariatet for LUP.

Styregruppen for undersøgelsen består af repræsentanter fra regionerne, Danske Regioner, Sundhedsministeriet, Sundhedsdatastyrelsen, patient- og pårørende-repræsentanter samt Sekretariatet for LUP. Derudover er der nedsat en kompetenceenhed bestående af et medlem fra hver af de fem regioner, Danske Regioner, Sundhedsministeriet samt Sekretariatet for LUP.

Rapportens opbygning

Rapporten har følgende opbygning:

- Indledning
- Overordnet gennemgang af spørgsmålene
- Gennemgang af de enkelte spørgsmål
- Bilag

I den overordnede gennemgang af spørgsmålene er det blandt andet muligt at sammenligne afdelingens resultater på de enkelte spørgsmål med landsresultatet. I den efterfølgende gennemgang af de enkelte spørgsmål præsenteres afdelingens resultater på afsnitsniveau.

Spørgsmålene om patienternes samlede indtryk vises før de øvrige temaer i spørgeskemaet.

Rapporter på flere niveauer

Der er udarbejdet rapporter på afsnits-, afdelings- og regionsniveau. På landsniveau bliver der desuden udarbejdet en samlet årlig status for de fem delundersøgelser i LUP.

Ønsker du at vide mere?

På www.psykiatriundersogelser.dk kan du læse mere om LUP Psykiatri. På hjemmesiden finder du fx regionale rapporter, den årlige status, spørgeskemaer, informationsmateriale, undersøgelseskoncept m.v. Desuden er der kontaktoplysninger på de regionale koordinators samt de medarbejdere i DEFACTUM, som er involveret i undersøgelsen.

Hvordan svarer patienterne på spørgsmålene?

Afdelingens resultat på spørgsmålene er her sammenlignet med landsresultatet.

Spørgsmålene vises temavist med det samlede indtryk som det første tema. Den lodrette tekst i figuren viser, hvilket tema spørgsmålene hører under. Søjlerne viser gennemsnittene på de enkelte spørgsmål.

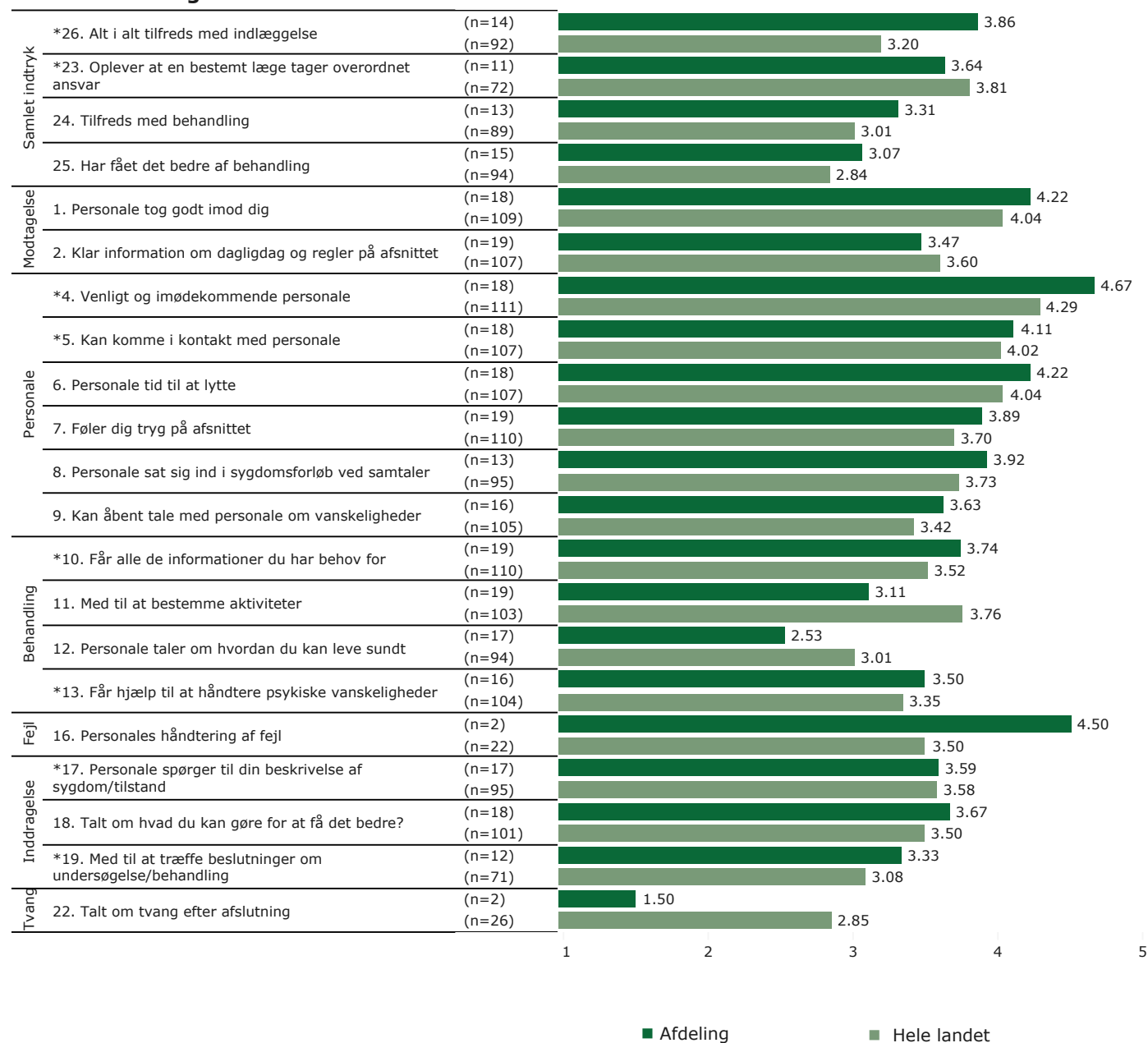
For hvert spørgsmål præsenteres to søjler. Den øverste søjle angiver afdelingens resultat, mens den nederste angiver resultatet for hele landet.

Søjlernes længde viser grafisk gennemsnittene på de enkelte spørgsmål. Gennemsnittet er endvidere vist i tal til højre for hver søjle.

Parentesen foran hver søjle angiver det samlede antal svar, der indgår i beregningen.

*Nationale nøglespørgsmål.

Resultatoversigt

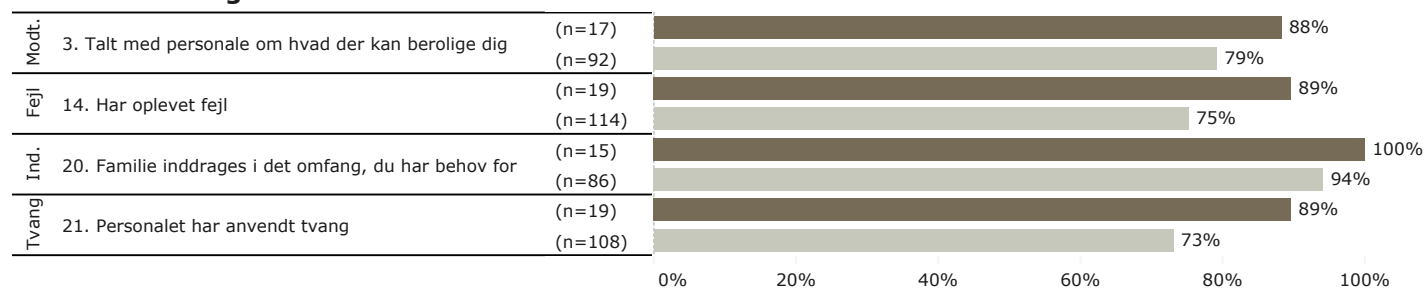


Hvordan svarer patienterne på spørgsmålene? (fortsat)

Her vises ja/nej spørgsmål. I eksempelvis spørgsmål 14 er "nej" lig med et positivt svar og i spørgsmål 20 er "ja" lig med et positivt svar. Søjlernes længde viser grafisk andelen af positive svar. Andel positive er endvidere vist i tal til højre for hver søjle.

Temaet "Modt." er en forkortelse for "Modtagelse" og "Ind." er en forkortelse for "Inddragelse".

Resultatoversigt



Hvilke spørgsmål har det højeste gennemsnit?

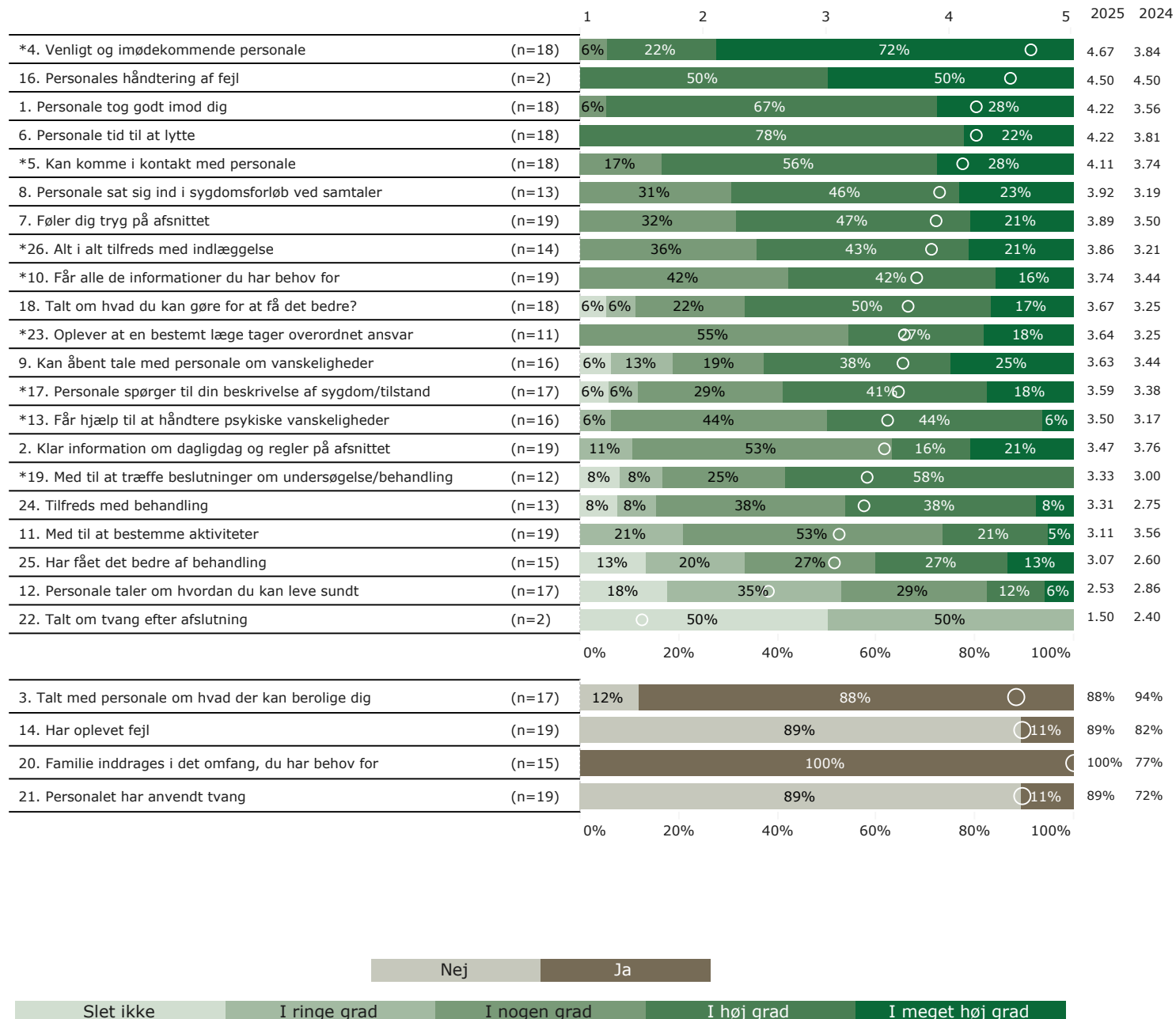
Spørgsmålene i figuren til højre er rangordnet efter patienternes tilfredshed. Spørgsmålene med de højeste gennemsnit, og dermed den højeste tilfredshed, fremgår øverst i figuren.

På den øverste del af siden vises spørgsmål med fem svarkategorier. Hver søjle viser grafisk svarfordelingen på det enkelte spørgsmål, og den hvide ring markerer gennemsnittet. Til højre for hver søjle vises gennemsnittet i tal for henholdsvis 2025 og 2024.

På den nederste del af siden vises ja/nej spørgsmål. I f.eks. spørgsmål 14 er "nej" lig med et positivt svar, og i spørgsmål 20 er "ja" lig med et positivt svar. Andel positive er vist i tal til højre for hver søjle.

Parentesen foran hver søjle angiver det samlede antal svar, der indgår i beregningen.

*Nationale nøglespørgsmål.



Vigtighed og tilfredshed

Denne side præsenterer sammenhængen mellem det enkelte spørgsmål og det overordnede spørgsmål om den samlede tilfredshed.

Sammenhængen mellem det enkelte spørgsmål og den samlede tilfredshed er vigtig i forhold til, hvilke områder afdelingen skal være opmærksom på i det løbende arbejde med at forbedre og fastholde den samlede tilfredshed (patientoplevede kvalitet).

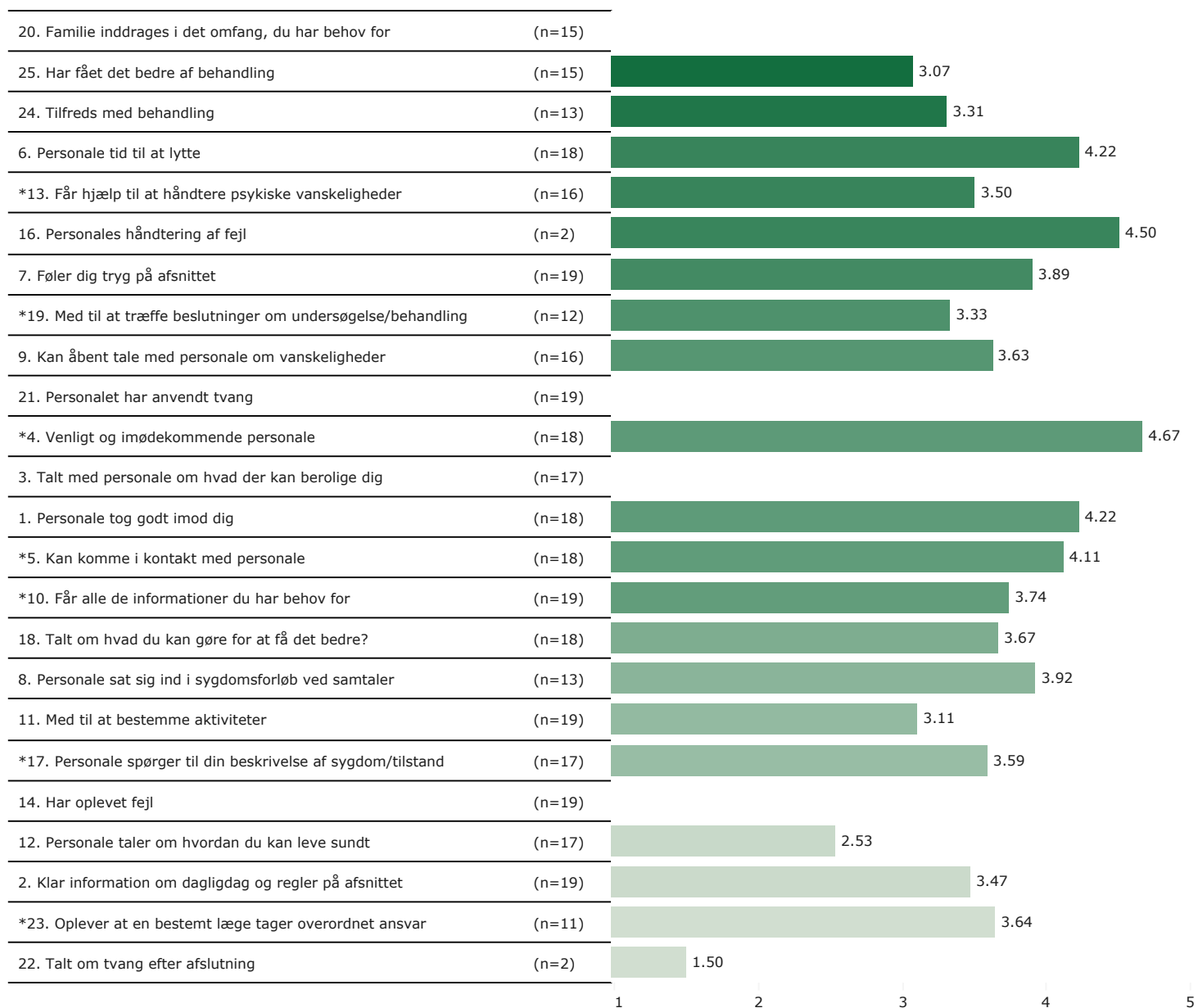
Søjlerne længde viser gennemsnittet for tilfredshed på det enkelte spørgsmål med undtagelse af spørgsmål med ja/nej svarskala, da der ikke er udregnet gennemsnit for disse. Gennemsnittet er også vist i tal til højre for søjlen. Farven på søjlen indikerer, hvor stærk sammenhæng det enkelte spørgsmål har med den samlede tilfredshed. Jo mørkere farven er, jo stærkere er sammenhængen mellem det enkelte spørgsmål og den samlede tilfredshed.

Sammenhængen er undersøgt bivariat, og beregningerne er, for at få det mest præcise mål for sammenhængen, foretaget samlet for hele landet og ikke for den enkelte afdeling eller region.

Forbedringsmulighederne i forhold til den samlede tilfredshed er størst ved de spørgsmål, som på samme tid har relativt lavt gennemsnit og relativ stor sammenhæng med den samlede tilfredshed. Samtidig er det vigtigt at fastholde spørgsmål med relativt højt gennemsnit og relativ stor sammenhæng med den samlede tilfredshed.

Se de præcise gammaværdier i bilag 1.

*Nationale nøglespørgsmål.



Spredningen på spørgsmålene

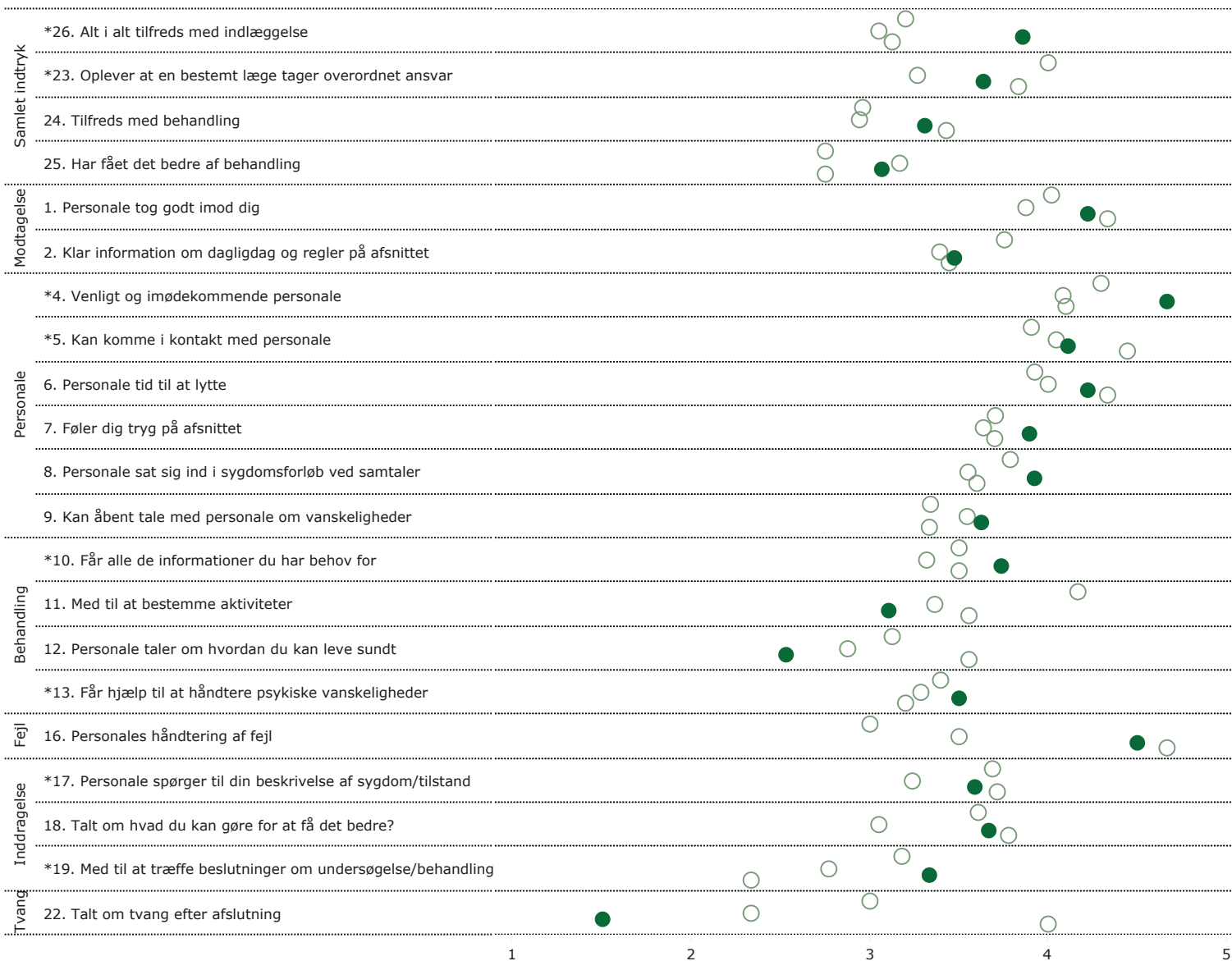
Figuren til højre viser variationen i patienternes svar på afdelingsniveau.

I figuren er gennemsnittet på spørgsmålene vist for alle afdelinger, der deltager i undersøgelsen. Afdelingens resultat er markeret med en udfyldt grøn cirkel.

Spørgsmålene vises temavist med det samlede indtryk som det første tema. Den lodrette tekst yderst til venstre viser, hvilket tema spørgsmålene hører under.

*Nationale nøglespørgsmål.

Spredningsfigur



Spredningen på spørgsmålene

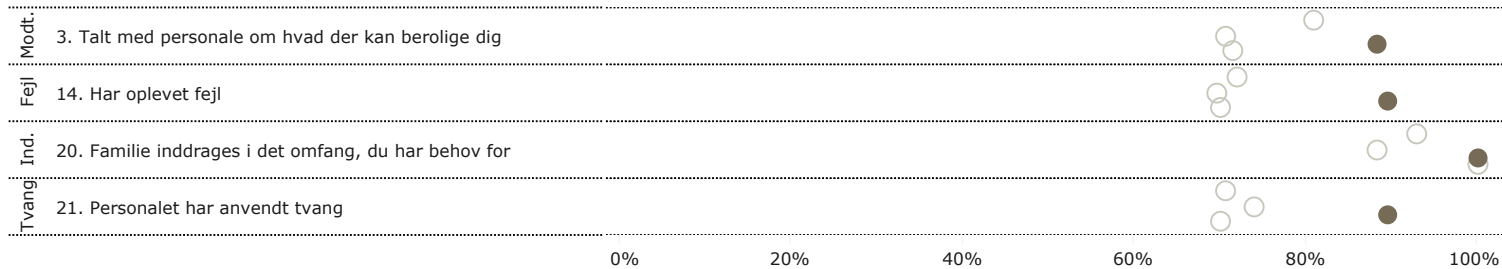
Figuren til højre viser variationen i patienternes svar på afdelingsniveau.

I figuren er andel positive svar på spørgsmålene vist for alle afdelinger, der deltager i undersøgelsen. I eksempelvis spørgsmål 14 er "nej" lig med et positivt svar og i spørgsmål 20 er "ja" lig med et positivt svar.

Spørgsmålene vises temavist. Den lodrette tekst yderst til venstre viser, hvilket tema spørgsmålene hører under.

Temaet "Modt." er en forkortelse for "Modtagelse" og "Ind." er en forkortelse for "Inddragelse".

Spredningsfigur



20. Er du alt i alt tilfreds med dine besøg i ambulatoriet?

Spørgsmålsnummer og spørgsmål

Tema: Samlet indtryk

Svar på spørgsmål: 49 (96% af besvarede skemaer)

Øvrige svar: Ikke relevant for mig = 1 svar, Ved ikke = 3 svar.

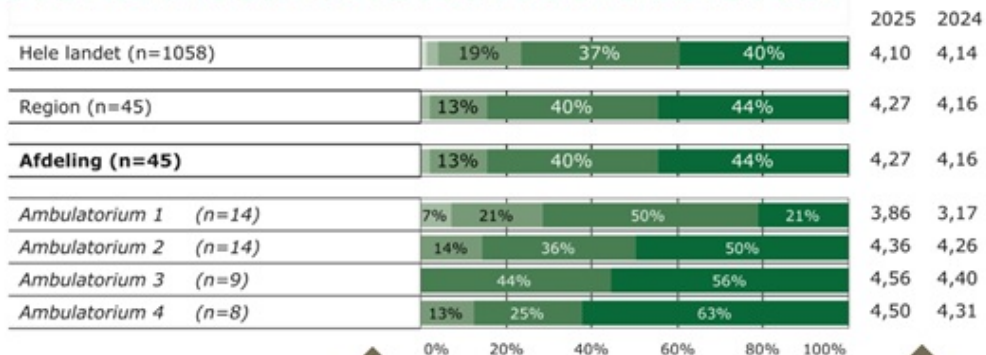
Tallet i parentes angiver den andel, som har svaret på spørgsmålet ud fra det samlede antal svar.

Eventuelle øvrige svar indgår i tallet "Svar på spørgsmål" ovenfor.

Svarkategorier:

Slet ikke I ringe grad I nogen grad I høj grad I meget høj grad

Gennemsnit



Afdelings- og regionsresultater sammenlignet med svar fra hele landet. I afdelingsrapporter indgår der også resultater på afsnitsniveau.

Angiver gennemsnittet i intervallet 1-5, hvor 5 er det mest positive (Ja/nej spørgsmål bliver rapporteret med andel positive svar).

Angiver svarfordelingen opdelt på udvalgte baggrundsplysninger. Fordelingen for grupper med mindre end 5 svar fremgår ikke i tabellen. Hvis n = 0 vises svarkategorien ikke.

Afdeling

KØN

Kvinde/Pige (n=21)	19%	38%	38%
Mand/Dreng (n=23)	9%	39%	52%

ALDRERSGRUPPE

Alder 1 (n=4)			
Alder 2 (n=26)	8%	38%	50%
Alder 3 (n=15)	27%	47%	27%

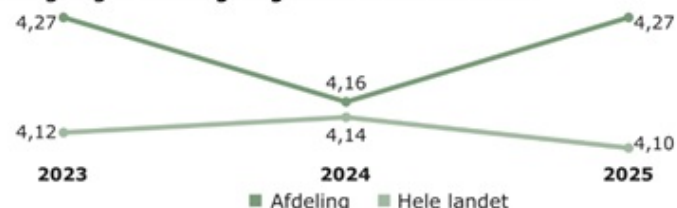
ANTAL KONTAKTER

1 til 4 (n=9)	11%	33%	56%
5 til 9 (n=12)	8%	50%	42%
10 eller flere (n=22)	23%	36%	41%

DIAGNOSE

Affektiv lidelse (n=25)	12%	48%	40%
Angst/OCD (n=19)	16%	32%	53%

Sammenligning af afdelings- og landsresultat over tid



Figuren viser enten regions- eller afdelingsgennemsnittet overfor landsgennemsnittet for 2023 og frem.

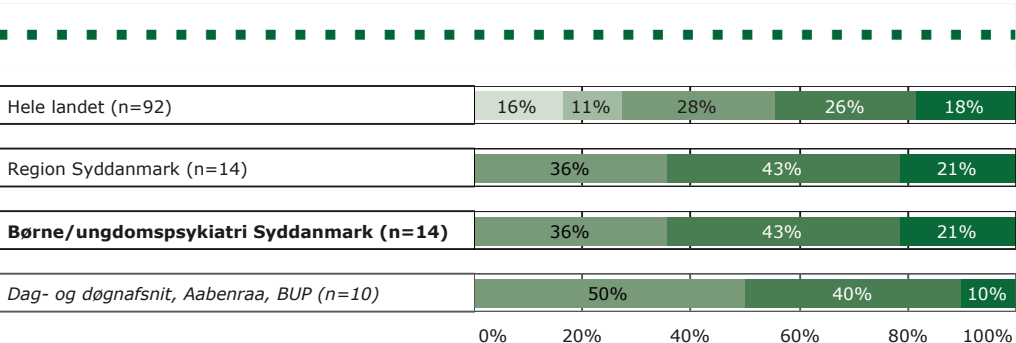
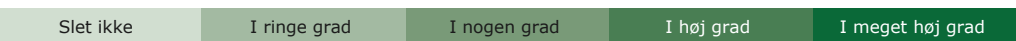
26. Er du alt i alt tilfreds med din indlæggelse?

Tema: Samlet indtryk

Svar på spørgsmål: 19 (95% af besvarede skemaer)

Øvrige svar: Ikke relevant for mig = 0 svar, Ved ikke = 5 svar.

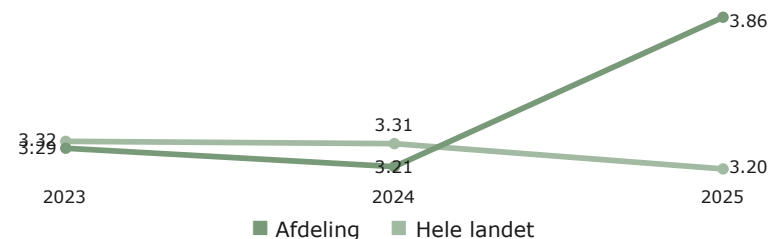
Svarkategorier:



Gennemsnit

År	Gennemsnit
2025	3.20
2024	3.31
2023	3.29

Sammenligning af afdelings- og landsresultat over tid



Børne/ungdomspsykiatri Syddanmark

KØN

Køn	n	Slet ikke	I ringe grad	I nogen grad	I høj grad	I meget høj grad
Dreng/mand	(n=2)	0%	0%	0%	0%	0%
Pige/kvinde	(n=11)	0%	45%	45%	9%	0%

ALDERSGRUPPE

Aldersgruppe	n	Slet ikke	I ringe grad	I nogen grad	I høj grad	I meget høj grad
7 til 14 år	(n=6)	0%	33%	33%	33%	0%
15 år og ældre	(n=7)	0%	29%	57%	14%	0%

INDLAGT TIDLIGERE

Indlagt tidligere	n	Slet ikke	I ringe grad	I nogen grad	I høj grad	I meget høj grad
Ja	(n=7)	0%	43%	57%	0%	0%
Nej	(n=7)	0%	29%	29%	43%	0%

DIAGNOSE

Diagnose	n	Slet ikke	I ringe grad	I nogen grad	I høj grad	I meget høj grad
Skizofreni	(n=1)	0%	0%	0%	0%	0%
Spiseforstyrrelse	(n=3)	0%	0%	0%	0%	0%
Andet	(n=5)	0%	60%	20%	20%	0%

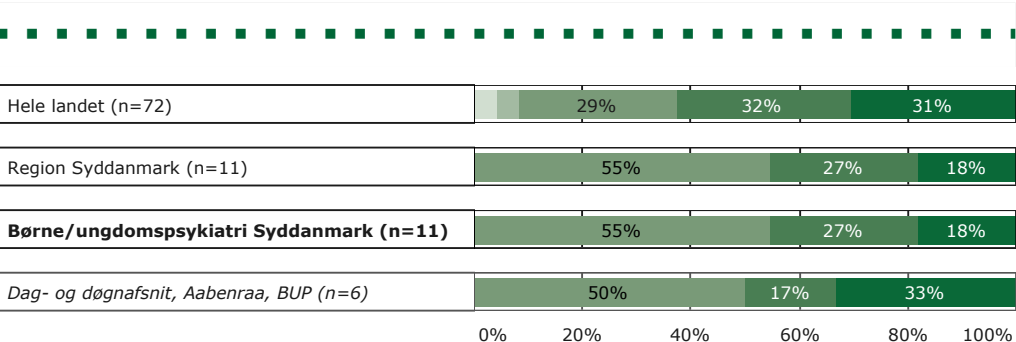
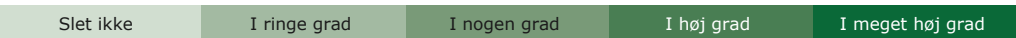
23. Oplever du, at en bestemt læge tager et overordnet ansvar for dit samlede forløb af besøg og/eller indlæggelser?

Tema: Samlet indtryk

Svar på spørgsmål: 20 (100% af besvarede skemaer)

Øvrige svar: Ikke relevant for mig = 1 svar, Ved ikke = 8 svar.

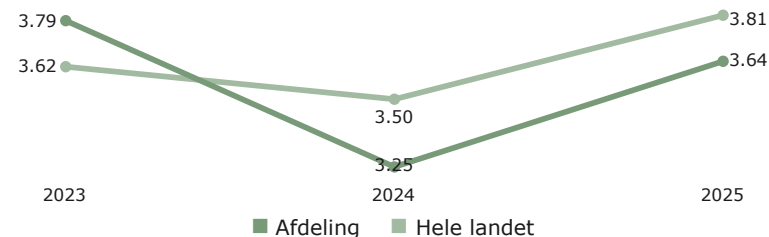
Svarkategorier:



Gennemsnit

2025	2024
3.81	3.50
3.64	3.25
3.64	3.25
3.83	3.33

Sammenligning af afdelings- og landsresultat over tid



Børne/ungdomspsykiatri Syddanmark

KØN

Køn	n	I ringe grad	I nogen grad	I høj grad	I meget høj grad
Dreng/mand	(n=1)				
Pige/kvinde	(n=9)	56%	33%	11%	

ALDERSGRUPPE

Aldersgruppe	n	I ringe grad	I nogen grad	I høj grad	I meget høj grad
7 til 14 år	(n=4)				
15 år og ældre	(n=7)	43%	29%	29%	

INDLAGT TIDLIGERE

Indlagt tidligere	n	I ringe grad	I nogen grad	I høj grad	I meget høj grad
Ja	(n=5)	60%	20%	20%	
Nej	(n=6)	50%	33%	17%	

DIAGNOSE

Diagnose	n	I ringe grad	I nogen grad	I høj grad	I meget høj grad
Skizofreni	(n=1)				
Spiseforstyrrelse	(n=4)				
Andet	(n=3)				

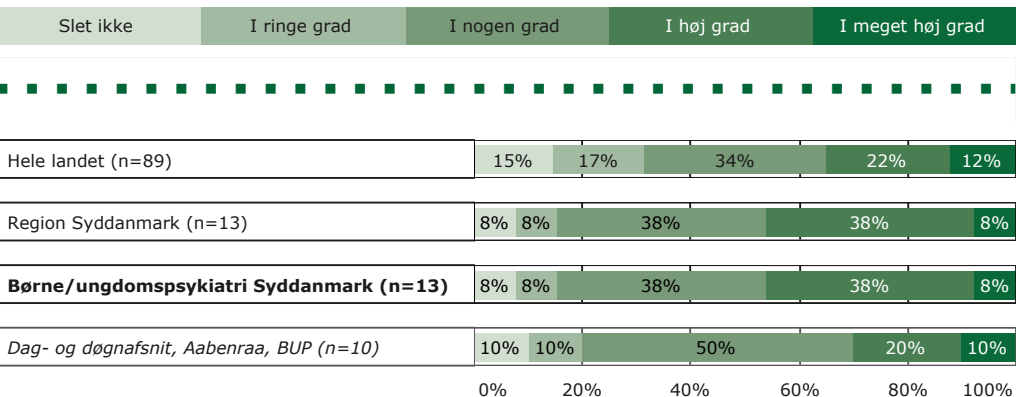
24. Er du tilfreds med den udredning og behandling, som du modtager for din sygdom/tilstand?

Tema: Samlet indtryk

Svar på spørgsmål: 19 (95% af besvarede skemaer)

Øvrige svar: Ikke relevant for mig = 1 svar, Ved ikke = 5 svar.

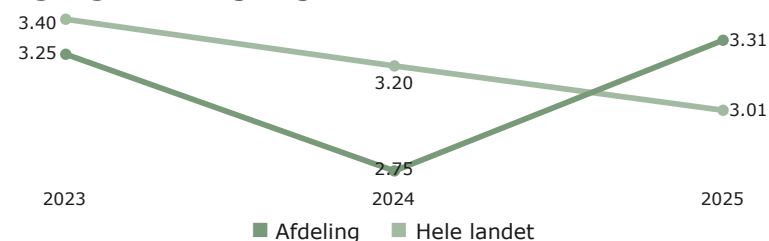
Svarkategorier:



Gennemsnit

2025	2024
3.01	3.20
3.31	2.75
3.31	2.75
3.10	2.69

Sammenligning af afdelings- og landsresultat over tid



Børne/ungdomspsykiatri Syddanmark

KØN

Køn	n	Slet ikke	I ringe grad	I nogen grad	I høj grad	I meget høj grad
Dreng/mand	(n=1)					
Pige/kvinde	(n=11)	9%	9%	36%	36%	9%

ALDERSGRUPPE

Aldersgruppe	n	Slet ikke	I ringe grad	I nogen grad	I høj grad	I meget høj grad
7 til 14 år	(n=5)		20%	40%	40%	
15 år og ældre	(n=7)	14%		29%	43%	14%

INDLAGT TIDLIGERE

Indlagt tidligere	n	Slet ikke	I ringe grad	I nogen grad	I høj grad	I meget høj grad
Ja	(n=8)	13%		50%	25%	13%
Nej	(n=5)	20%		20%	60%	

DIAGNOSE

Diagnose	n	Slet ikke	I ringe grad	I nogen grad	I høj grad	I meget høj grad
Spiseforstyrrelse	(n=2)					
Andet	(n=7)	14%	14%	57%		14%

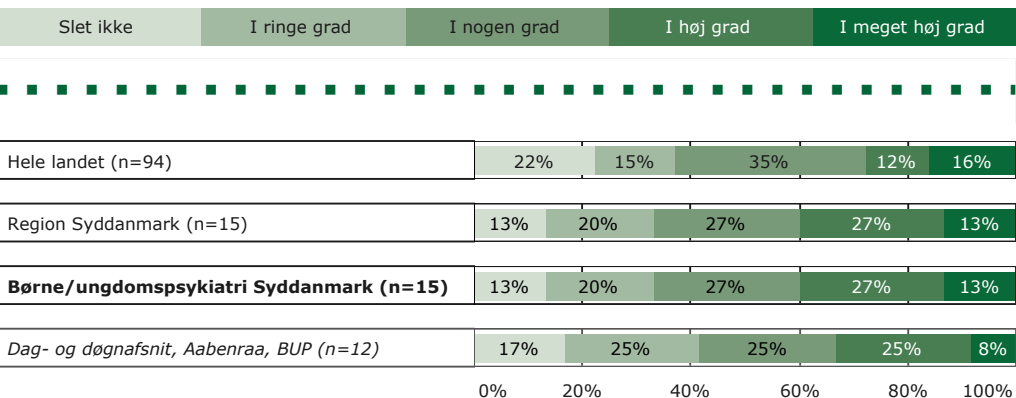
25. Har du fået det bedre af at være indlagt på afsnittet?

Tema: Samlet indtryk

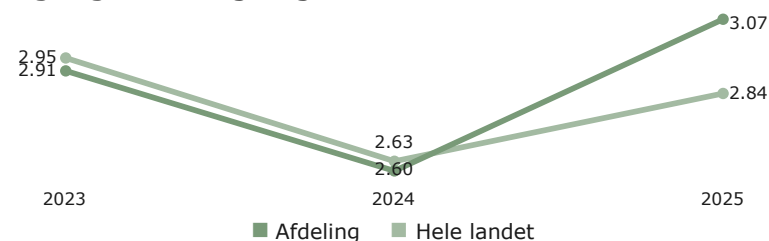
Svar på spørgsmål: 19 (95% af besvarede skemaer)

Øvrige svar: Ikke relevant for mig = 0 svar, Ved ikke = 4 svar.

Svarkategorier:



Sammenligning af afdelings- og landsresultat over tid



Børne/ungdomspsykiatri Syddanmark

KØN

Køn	n	Slet ikke	I ringe grad	I nogen grad	I høj grad	I meget høj grad
Dreng/mand	(n=3)					
Pige/kvinde	(n=11)	9%	27%	36%	18%	9%

ALDERSGRUPPE

Aldersgruppe	n	Slet ikke	I ringe grad	I nogen grad	I høj grad	I meget høj grad
7 til 14 år	(n=6)	17%	33%	33%	17%	
15 år og ældre	(n=8)	13%	25%	25%	25%	13%

INDLAGT TIDLIGERE

Indlagt tidligere	n	Slet ikke	I ringe grad	I nogen grad	I høj grad	I meget høj grad
Ja	(n=9)	11%	22%	33%	33%	
Nej	(n=6)	17%	17%	17%	17%	33%

DIAGNOSE

Diagnose	n	Slet ikke	I ringe grad	I nogen grad	I høj grad	I meget høj grad
Skizofreni	(n=1)					
Spiseforstyrrelse	(n=2)					
Andet	(n=6)		50%	17%	33%	

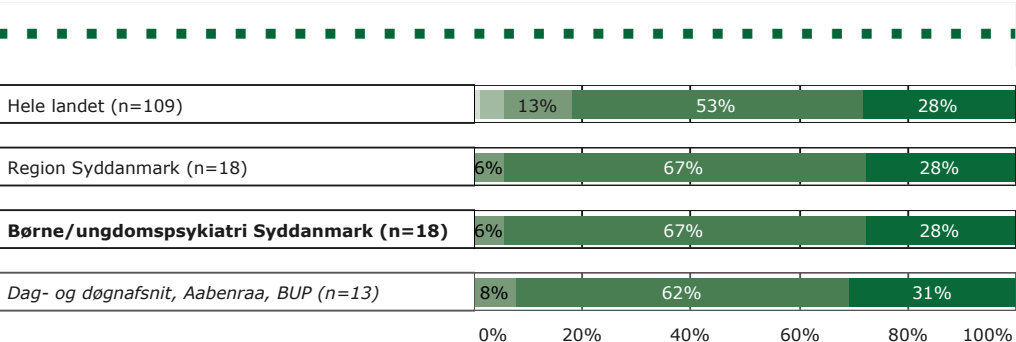
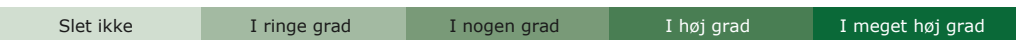
1. Tog personalet godt imod dig, da du blev indlagt på afsnittet?

Tema: Din modtagelse på afsnittet

Svar på spørgsmål: 20 (100% af besvarede skemaer)

Øvrige svar: Ikke relevant for mig = 0 svar, Ved ikke = 2 svar.

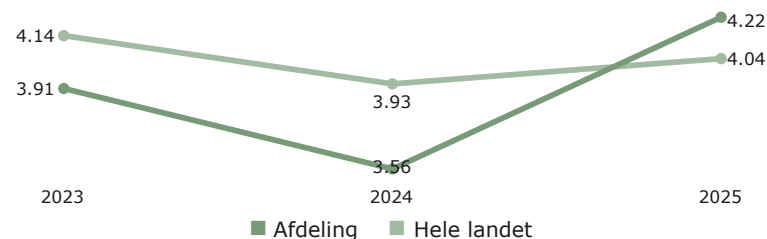
Svarkategorier:



Gennemsnit

2025	2024
4.04	3.93
4.22	3.56
4.22	3.56
4.23	3.64

Sammenligning af afdelings- og landsresultat over tid



Børne/ungdomspsykiatri Syddanmark

KØN

Køn	n	Slet ikke	I ringe grad	I nogen grad	I høj grad	I meget høj grad
Dreng/mand	(n=3)	0%	0%	0%	0%	0%
Pige/kvinde	(n=14)	7%	0%	79%	14%	0%

ALDERSGRUPPE

Aldersgruppe	n	Slet ikke	I ringe grad	I nogen grad	I høj grad	I meget høj grad
7 til 14 år	(n=8)	0%	0%	75%	25%	0%
15 år og ældre	(n=9)	11%	0%	56%	33%	0%

INDLAGT TIDLIGERE

Indlagt tidligere	n	Slet ikke	I ringe grad	I nogen grad	I høj grad	I meget høj grad
Ja	(n=9)	11%	0%	56%	33%	0%
Nej	(n=9)	0%	0%	78%	22%	0%

DIAGNOSE

Diagnose	n	Slet ikke	I ringe grad	I nogen grad	I høj grad	I meget høj grad
Skizofreni	(n=1)	0%	0%	0%	0%	0%
Spiseforstyrrelse	(n=4)	0%	0%	0%	0%	0%
Andet	(n=7)	14%	0%	57%	29%	0%

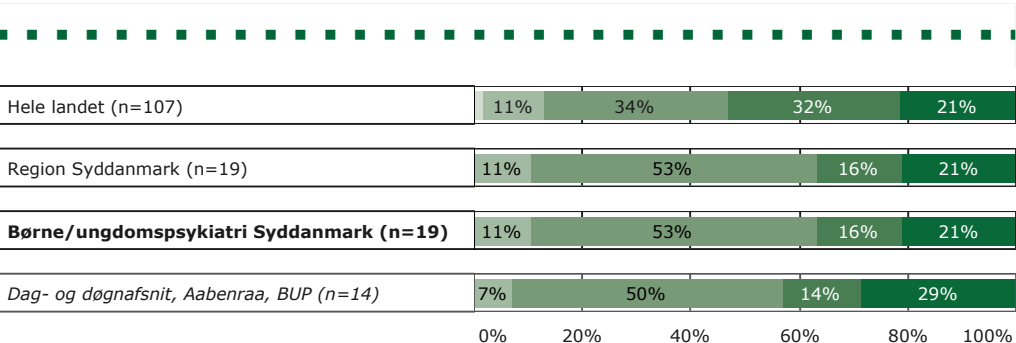
2. Fik du klar information om dagligdagen og reglerne på afsnittet?

Tema: Din modtagelse på afsnittet

Svar på spørgsmål: 20 (100% af besvarede skemaer)

Øvrige svar: Ikke relevant for mig = 0 svar, Ved ikke = 1 svar.

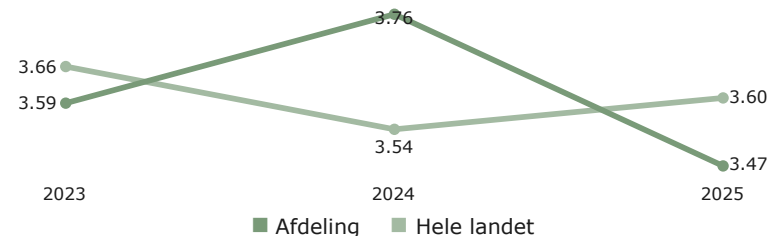
Svarkategorier:



Gennemsnit

År	Gennemsnit
2025	3.60
2024	3.54
2023	3.59

Sammenligning af afdelings- og landsresultat over tid



Børne/ungdomspsykiatri Syddanmark

KØN

Køn	n	Slet ikke	I ringe grad	I nogen grad	I høj grad	I meget høj grad
Dreng/mand	(n=3)					
Pige/kvinde	(n=15)	13%	47%	13%	27%	

ALDERSGRUPPE

Aldersgruppe	n	Slet ikke	I ringe grad	I nogen grad	I høj grad	I meget høj grad
7 til 14 år	(n=9)	11%	78%	11%		
15 år og ældre	(n=9)	11%	22%	22%	44%	

INDLAGT TIDLIGERE

Indlagt tidligere	n	Slet ikke	I ringe grad	I nogen grad	I høj grad	I meget høj grad
Ja	(n=10)	10%	50%	10%	30%	
Nej	(n=9)	11%	56%	22%	11%	

DIAGNOSE

Diagnose	n	Slet ikke	I ringe grad	I nogen grad	I høj grad	I meget høj grad
Skizofreni	(n=1)					
Spiseforstyrrelse	(n=4)					
Andet	(n=7)		71%	29%		

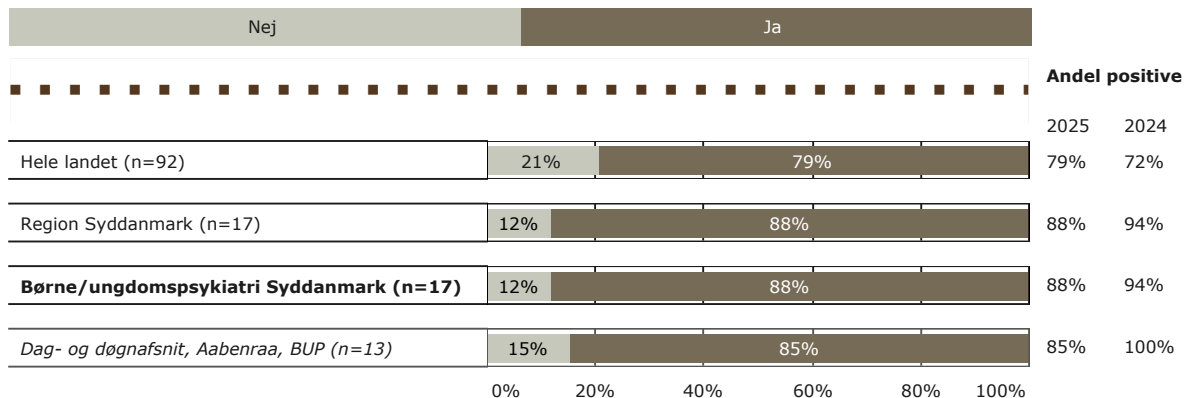
3. Da du blev indlagt, talte du da med personalet om, hvad der kan berolige dig?

Tema: Din modtagelse på afsnittet

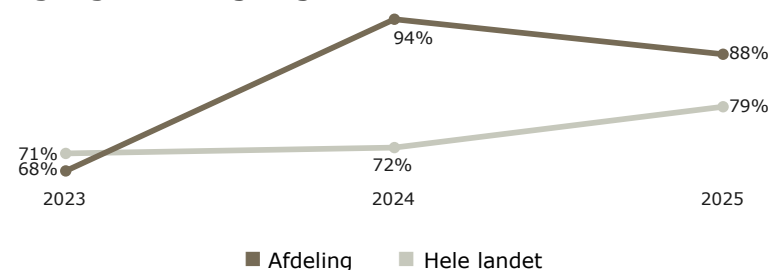
Svar på spørgsmål: 20 (100% af besvarede skemaer)

Øvrige svar: Ikke relevant for mig = 0 svar, Ved ikke = 3 svar.

Svarkategorier:



Sammenligning af afdelings- og landsresultat over tid



Børne/ungdomspsykiatri Syddanmark

KØN

Dreng/mand	(n=2)				
Pige/kvinde	(n=14)	14%	86%		

ALDERSGRUPPE

7 til 14 år	(n=8)	13%	88%		
15 år og ældre	(n=8)		100%		

INDLAGT TIDLIGERE

Ja	(n=10)	10%	90%		
Nej	(n=7)	14%	86%		

DIAGNOSE

Skizofreni	(n=1)				
Spiseforstyrrelse	(n=3)				
Andet	(n=7)	14%	86%		

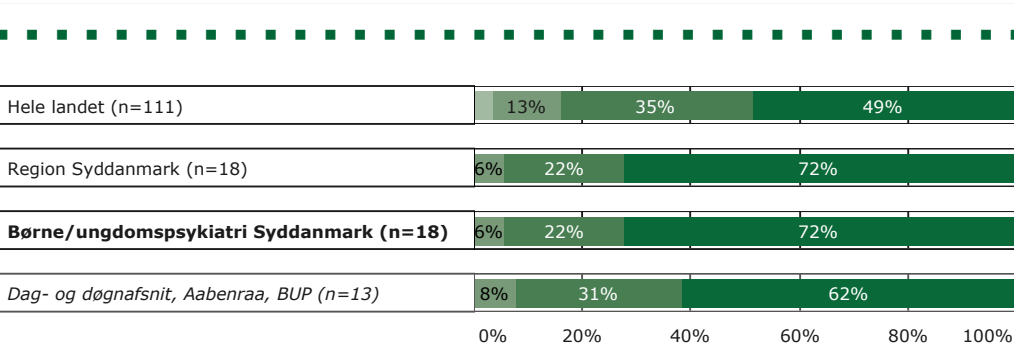
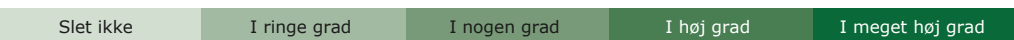
4. Er personalet venligt og imødekommende?

Tema: Personalet på afsnittet

Svar på spørgsmål: 19 (95% af besvarede skemaer)

Øvrige svar: Ikke relevant for mig = 0 svar, Ved ikke = 1 svar.

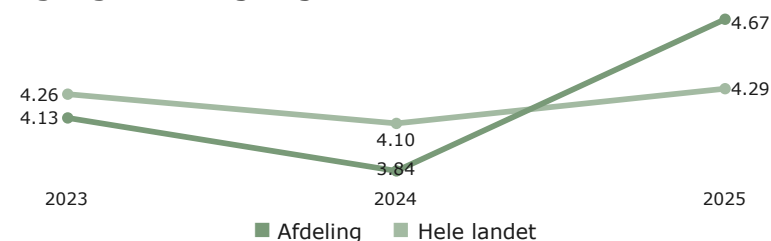
Svarkategorier:



Gennemsnit

2025	2024
4.29	4.10
4.67	3.84
4.67	3.84
4.54	3.67

Sammenligning af afdelings- og landsresultat over tid



Børne/ungdomspsykiatri Syddanmark

KØN

Køn	n	Slet ikke	I ringe grad	I nogen grad	I høj grad	I meget høj grad
Dreng/mand	(n=3)	0%	0%	0%	0%	0%
Pige/kvinde	(n=14)	7%	29%	64%	0%	0%

ALDERSGRUPPE

Aldersgruppe	n	Slet ikke	I ringe grad	I nogen grad	I høj grad	I meget høj grad
7 til 14 år	(n=8)	0%	25%	75%	0%	0%
15 år og ældre	(n=9)	11%	22%	67%	0%	0%

INDLAGT TIDLIGERE

Indlagt tidligere	n	Slet ikke	I ringe grad	I nogen grad	I høj grad	I meget høj grad
Ja	(n=9)	11%	44%	44%	0%	0%
Nej	(n=9)	0%	0%	100%	0%	0%

DIAGNOSE

Diagnose	n	Slet ikke	I ringe grad	I nogen grad	I høj grad	I meget høj grad
Skizofreni	(n=1)	0%	0%	0%	0%	0%
Spiseforstyrrelse	(n=4)	0%	0%	0%	0%	0%
Andet	(n=7)	14%	29%	57%	0%	0%

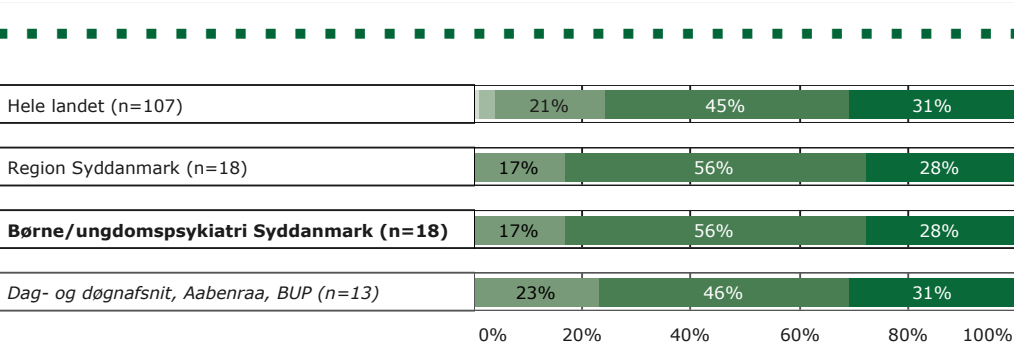
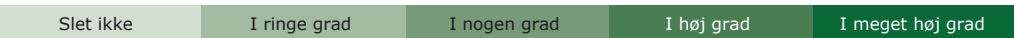
5. Kan du komme i kontakt med personalet på afsnittet, når du har behov for det?

Tema: Personalet på afsnittet

Svar på spørgsmål: 20 (100% af besvarede skemaer)

Øvrige svar: Ikke relevant for mig = 0 svar, Ved ikke = 2 svar.

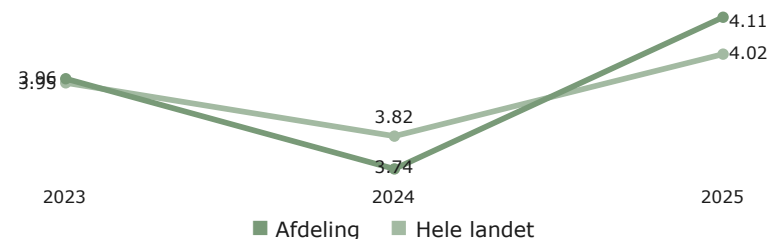
Svarkategorier:



Gennemsnit

2025	2024
4.02	3.82
4.11	3.74
4.11	3.74
4.08	3.73

Sammenligning af afdelings- og landsresultat over tid



Børne/ungdomspsykiatri Syddanmark

KØN

Køn	n	I ringe grad	I nogen grad	I høj grad	I meget høj grad
Dreng/mand	(n=3)				
Pige/kvinde	(n=14)	14%	64%	21%	

ALDERSGRUPPE

Aldersgruppe	n	I ringe grad	I nogen grad	I høj grad	I meget høj grad
7 til 14 år	(n=9)	11%	67%	22%	
15 år og ældre	(n=8)	25%	38%	38%	

INDLAGT TIDLIGERE

Indlagt tidligere	n	I ringe grad	I nogen grad	I høj grad	I meget høj grad
Ja	(n=9)	33%	56%	11%	
Nej	(n=9)	56%	44%		

DIAGNOSE

Diagnose	n	I ringe grad	I nogen grad	I høj grad	I meget høj grad
Skizofreni	(n=1)				
Spiseforstyrrelse	(n=4)				
Andet	(n=7)	29%	57%	14%	

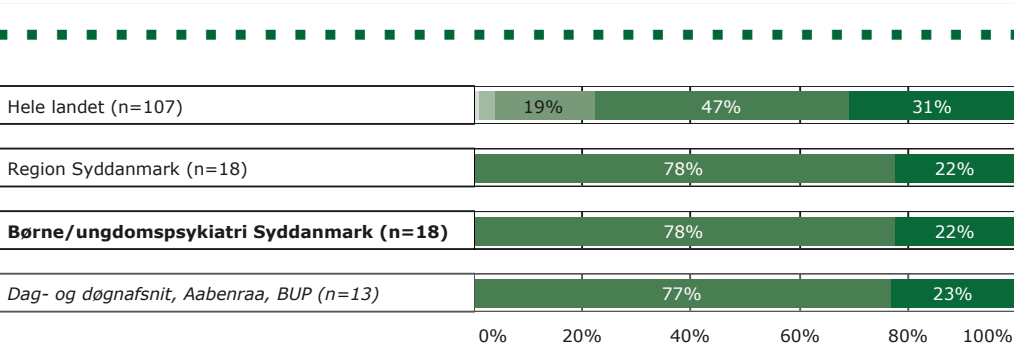
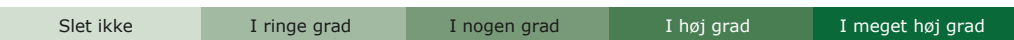
6. Har personalet tid til at lytte til dig?

Tema: Personalet på afsnittet

Svar på spørgsmål: 20 (100% af besvarede skemaer)

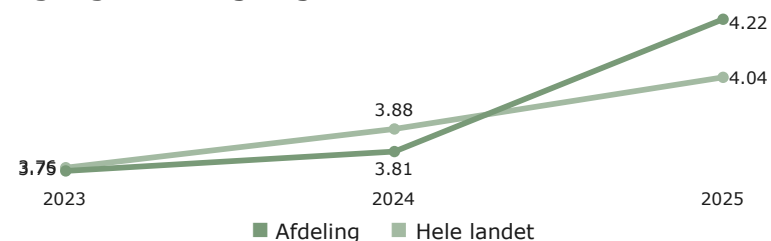
Øvrige svar: Ikke relevant for mig = 1 svar, Ved ikke = 1 svar.

Svarkategorier:



	2025	2024
Gennemsnit	4.22	3.88
Hele landet	4.04	3.81
Region Syddanmark	4.22	3.81
Børne/ungdomspsykiatri Syddanmark	4.22	3.81
Dag- og døgnafsnit, Aabenraa, BUP	4.23	3.69

Sammenligning af afdelings- og landsresultat over tid



Børne/ungdomspsykiatri Syddanmark

KØN

Køn	n	I ringe grad	I nogen grad	I høj grad	I meget høj grad
Dreng/mand	(n=2)				
Pige/kvinde	(n=15)		80%	20%	

ALDERSGRUPPE

Aldersgruppe	n	I ringe grad	I nogen grad	I høj grad	I meget høj grad
7 til 14 år	(n=9)		89%	11%	
15 år og ældre	(n=8)		63%	38%	

INDLAGT TIDLIGERE

Indlagt tidligere	n	I ringe grad	I nogen grad	I høj grad	I meget høj grad
Ja	(n=10)		80%	20%	
Nej	(n=8)		75%	25%	

DIAGNOSE

Diagnose	n	I ringe grad	I nogen grad	I høj grad	I meget høj grad
Skizofreni	(n=1)				
Spiseforstyrrelse	(n=4)				
Andet	(n=7)		100%		

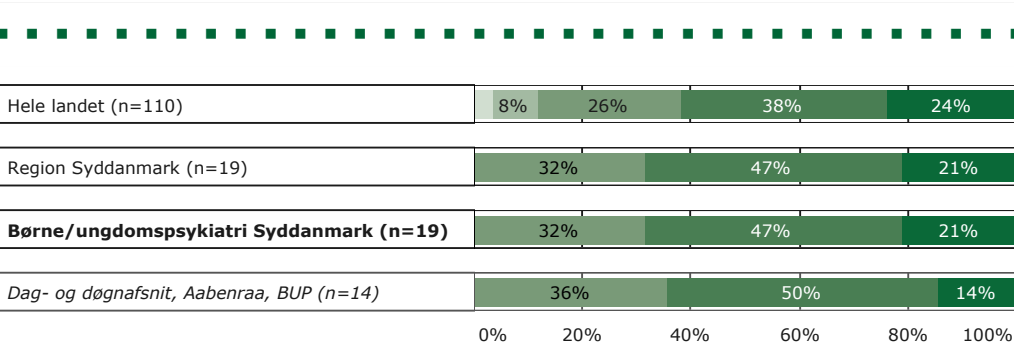
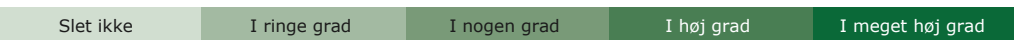
7. Føler du dig tryk på afsnittet?

Tema: Personalet på afsnittet

Svar på spørgsmål: 20 (100% af besvarede skemaer)

Øvrige svar: Ikke relevant for mig = 0 svar, Ved ikke = 1 svar.

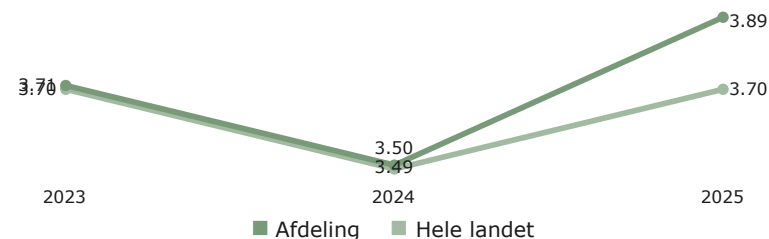
Svarkategorier:



Gennemsnit

År	Gennemsnit
2025	3.70
2024	3.49
2023	3.70

Sammenligning af afdelings- og landsresultat over tid



Børne/ungdomspsykiatri Syddanmark

KØN

Køn	n	I ringe grad	I nogen grad	I høj grad	I meget høj grad
Dreng/mand	(n=3)				
Pige/kvinde	(n=15)	40%	40%	20%	

ALDERSGRUPPE

Aldersgruppe	n	I ringe grad	I nogen grad	I høj grad	I meget høj grad
7 til 14 år	(n=9)	44%	33%	22%	
15 år og ældre	(n=9)	22%	56%	22%	

INDLAGT TIDLIGERE

Indlagt tidligere	n	I ringe grad	I nogen grad	I høj grad	I meget høj grad
Ja	(n=10)	30%	50%	20%	
Nej	(n=9)	33%	44%	22%	

DIAGNOSE

Diagnose	n	I ringe grad	I nogen grad	I høj grad	I meget høj grad
Skizofreni	(n=1)				
Spiseforstyrrelse	(n=4)				
Andet	(n=7)	57%	14%	29%	

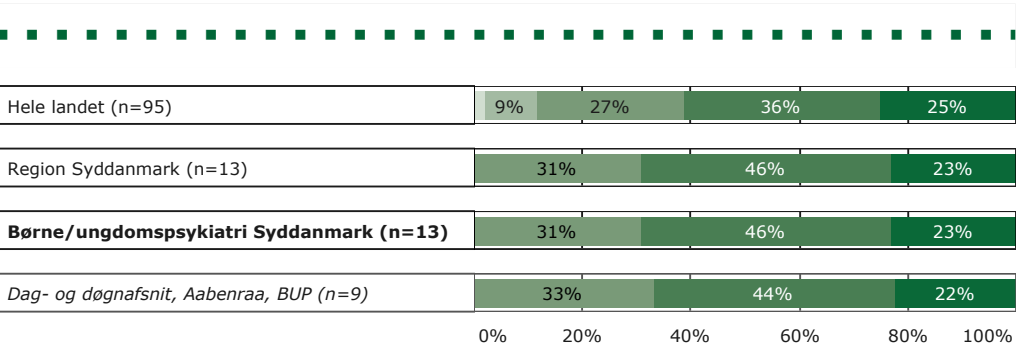
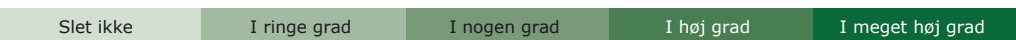
8. Har personalet sat sig ind i dit sygdomsforløb ved samtaler om din sygdom/tilstand?

Tema: Personalet på afsnittet

Svar på spørgsmål: 19 (95% af besvarede skemaer)

Øvrige svar: Ikke relevant for mig = 0 svar, Ved ikke = 6 svar.

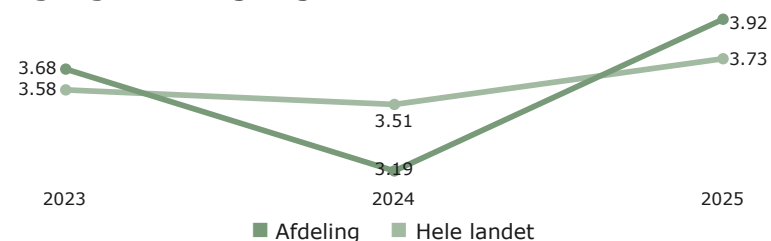
Svarkategorier:



Gennemsnit

2025	2024
3.73	3.51
3.92	3.19
3.92	3.19
3.89	3.25

Sammenligning af afdelings- og landsresultat over tid



Børne/ungdomspsykiatri Syddanmark

KØN

Køn	n	Slet ikke	I ringe grad	I nogen grad	I høj grad	I meget høj grad
Dreng/mand	(n=1)					
Pige/kvinde	(n=11)		27%	45%		27%

ALDERSGRUPPE

Aldersgruppe	n	Slet ikke	I ringe grad	I nogen grad	I høj grad	I meget høj grad
7 til 14 år	(n=6)		50%	33%		17%
15 år og ældre	(n=6)		67%			33%

INDLAGT TIDLIGERE

Indlagt tidligere	n	Slet ikke	I ringe grad	I nogen grad	I høj grad	I meget høj grad
Ja	(n=6)		33%	33%		33%
Nej	(n=7)		29%	57%		14%

DIAGNOSE

Diagnose	n	Slet ikke	I ringe grad	I nogen grad	I høj grad	I meget høj grad
Skizofreni	(n=1)					
Spiseforstyrrelse	(n=3)					
Andet	(n=6)		50%	33%		17%

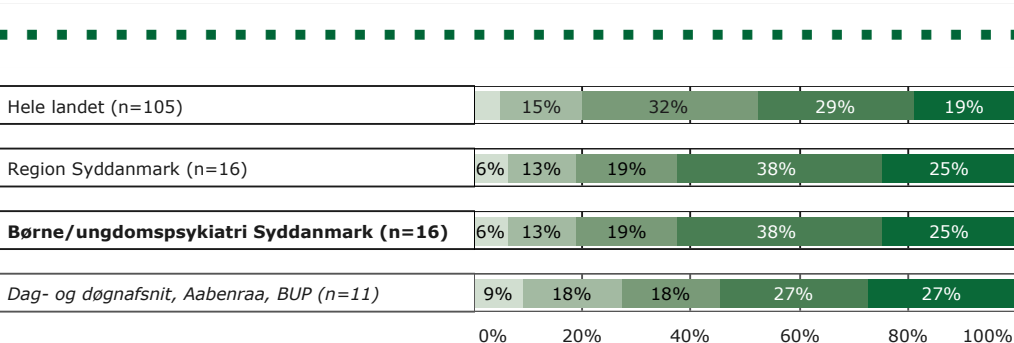
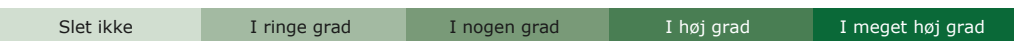
9. Kan du åbent tale med personalet om dine vanskeligheder og problemer?

Tema: Personalet på afsnittet

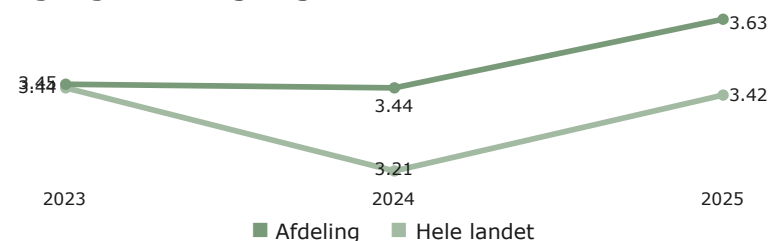
Svar på spørgsmål: 19 (95% af besvarede skemaer)

Øvrige svar: Ikke relevant for mig = 2 svar, Ved ikke = 1 svar.

Svarkategorier:



Sammenligning af afdelings- og landsresultat over tid



Børne/ungdomspsykiatri Syddanmark

KØN

Køn	n	Slet ikke	I ringe grad	I nogen grad	I høj grad	I meget høj grad
Dreng/mand	(n=2)					
Pige/kvinde	(n=13)	8%	15%	23%	38%	15%

ALDERSGRUPPE

Aldersgruppe	n	Slet ikke	I ringe grad	I nogen grad	I høj grad	I meget høj grad
7 til 14 år	(n=8)	13%	13%	50%	25%	
15 år og ældre	(n=7)	14%	29%	29%	29%	

INDLAGT TIDLIGERE

Indlagt tidligere	n	Slet ikke	I ringe grad	I nogen grad	I høj grad	I meget høj grad
Ja	(n=8)	13%	13%	13%	38%	25%
Nej	(n=8)	13%	25%	38%	25%	

DIAGNOSE

Diagnose	n	Slet ikke	I ringe grad	I nogen grad	I høj grad	I meget høj grad
Skizofreni	(n=1)					
Spiseforstyrrelse	(n=4)					
Andet	(n=6)	33%	17%	33%	17%	

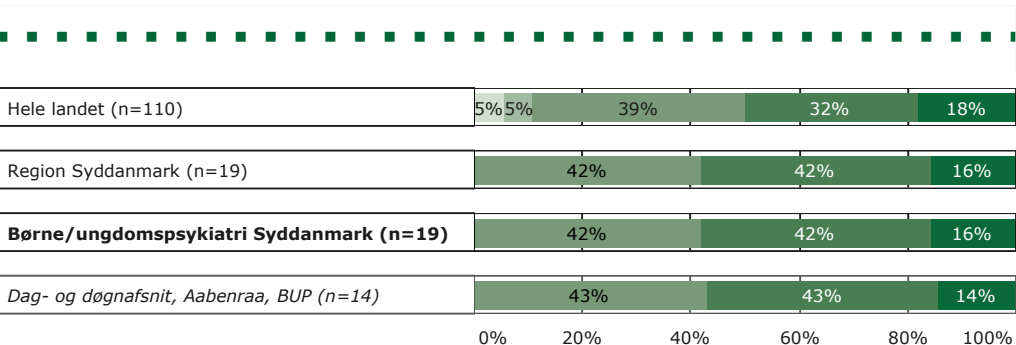
10. Får du alle de informationer, du har behov for?

Tema: Din behandling på afsnittet

Svar på spørgsmål: 20 (100% af besvarede skemaer)

Øvrige svar: Ikke relevant for mig = 0 svar, Ved ikke = 1 svar.

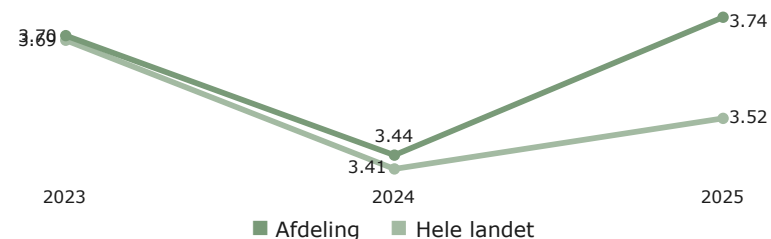
Svarkategorier:



Gennemsnit

År	2025	2024
Hele landet	3.52	3.41
Region Syddanmark	3.74	3.44
Børne/ungdomspsykiatri Syddanmark	3.74	3.44
Dag- og døgnafsnit, Aabenraa, BUP	3.71	3.25

Sammenligning af afdelings- og landsresultat over tid



Børne/ungdomspsykiatri Syddanmark

KØN

Køn	n	I ringe grad	I nogen grad	I høj grad	I meget høj grad
Dreng/mand	(n=3)				
Pige/kvinde	(n=15)		40%	47%	13%

ALDERSGRUPPE

Aldersgruppe	n	I ringe grad	I nogen grad	I høj grad	I meget høj grad
7 til 14 år	(n=9)		44%	44%	11%
15 år og ældre	(n=9)		33%	44%	22%

INDLAGT TIDLIGERE

Indlagt tidligere	n	I ringe grad	I nogen grad	I høj grad	I meget høj grad
Ja	(n=10)		40%	50%	10%
Nej	(n=9)		44%	33%	22%

DIAGNOSE

Diagnose	n	I ringe grad	I nogen grad	I høj grad	I meget høj grad
Skizofreni	(n=1)				
Spiseforstyrrelse	(n=4)				
Andet	(n=7)		57%	43%	

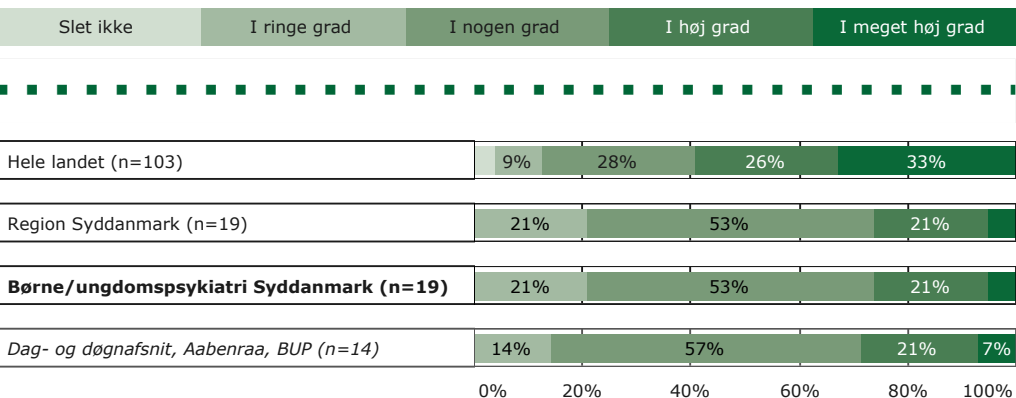
11. Er du med til at bestemme hvilke aktiviteter, du kan deltage i?

Tema: Din behandling på afsnittet

Svar på spørgsmål: 20 (100% af besvarede skemaer)

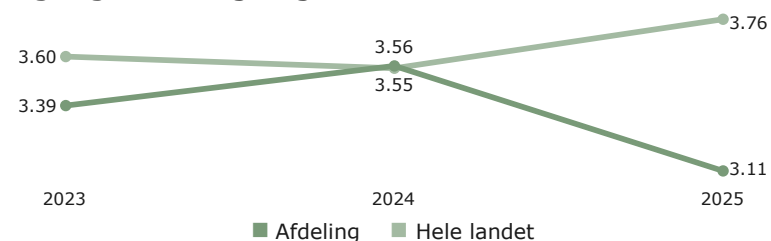
Øvrige svar: Ikke relevant for mig = 0 svar, Ved ikke = 1 svar.

Svarkategorier:



	2025	2024
Gennemsnit	3.76	3.55
Hele landet	3.11	3.56
Børne/ungdomspsykiatri Syddanmark	3.11	3.56
Dag- og døgnafsnit, Aabenraa, BUP	3.21	3.57

Sammenligning af afdelings- og landsresultat over tid



Børne/ungdomspsykiatri Syddanmark

KØN

Køn	n	Slet ikke	I ringe grad	I nogen grad	I høj grad	I meget høj grad
Dreng/mand	(n=3)					
Pige/kvinde	(n=15)		27%	53%	20%	

ALDERSGRUPPE

Aldersgruppe	n	Slet ikke	I ringe grad	I nogen grad	I høj grad	I meget høj grad
7 til 14 år	(n=9)		22%	56%	22%	
15 år og ældre	(n=9)		22%	44%	22%	11%

INDLAGT TIDLIGERE

Indlagt tidligere	n	Slet ikke	I ringe grad	I nogen grad	I høj grad	I meget høj grad
Ja	(n=10)		20%	50%	30%	
Nej	(n=9)		22%	56%	11%	11%

DIAGNOSE

Diagnose	n	Slet ikke	I ringe grad	I nogen grad	I høj grad	I meget høj grad
Skizofreni	(n=1)					
Spiseforstyrrelse	(n=4)					
Andet	(n=7)		14%	71%	14%	

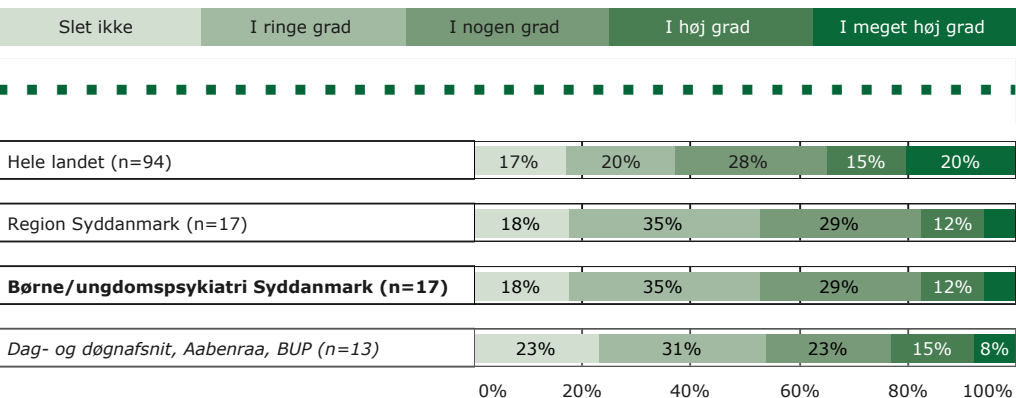
12. Taler personalet med dig om, hvordan du kan leve sundt?

Tema: Din behandling på afsnittet

Svar på spørgsmål: 20 (100% af besvarede skemaer)

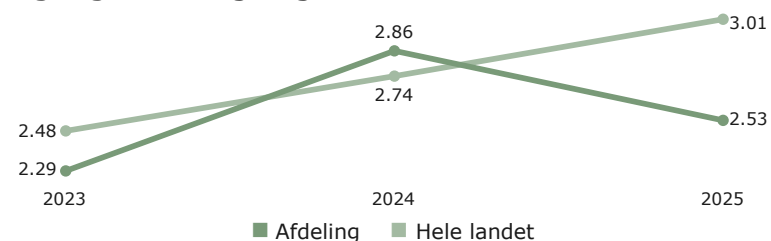
Øvrige svar: Ikke relevant for mig = 0 svar, Ved ikke = 3 svar.

Svarkategorier:



	2023	2024	2025
Gennemsnit	2.29	2.74	2.53
2025		2.74	2.53
2024		2.86	2.53
2023	2.48	2.74	2.53

Sammenligning af afdelings- og landsresultat over tid



Børne/ungdomspsykiatri Syddanmark

KØN

Køn	n	Slet ikke	I ringe grad	I nogen grad	I høj grad	I meget høj grad
Dreng/mand	(n=3)					
Pige/kvinde	(n=13)	23%	38%	23%	8%	8%

ALDERSGRUPPE

Aldersgruppe	n	Slet ikke	I ringe grad	I nogen grad	I høj grad	I meget høj grad
7 til 14 år	(n=7)	29%	29%	43%		
15 år og ældre	(n=9)	44%	22%	22%	11%	

INDLAGT TIDLIGERE

Indlagt tidligere	n	Slet ikke	I ringe grad	I nogen grad	I høj grad	I meget høj grad
Ja	(n=9)	22%	44%	11%	11%	11%
Nej	(n=8)	13%	25%	50%	13%	

DIAGNOSE

Diagnose	n	Slet ikke	I ringe grad	I nogen grad	I høj grad	I meget høj grad
Skizofreni	(n=1)					
Spiseforstyrrelse	(n=3)					
Andet	(n=6)	17%	50%	33%		

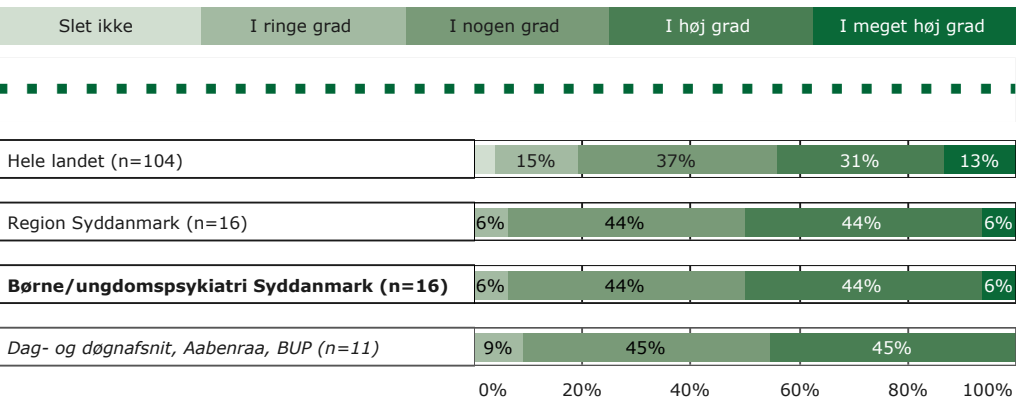
13. Får du hjælp til at håndtere dine psykiske vanskeligheder og problemer?

Tema: Din behandling på afsnittet

Svar på spørgsmål: 19 (95% af besvarede skemaer)

Øvrige svar: Ikke relevant for mig = 1 svar, Ved ikke = 2 svar.

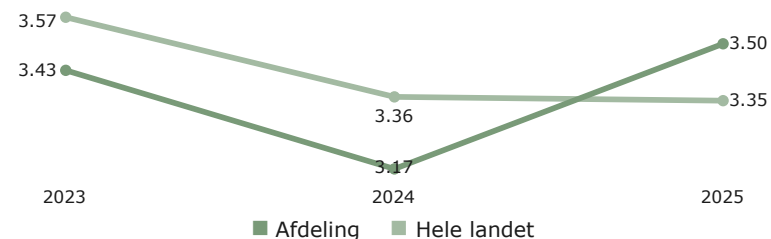
Svarkategorier:



Gennemsnit

2025	2024
3.35	3.36
3.50	3.17
3.50	3.17
3.36	3.33

Sammenligning af afdelings- og landsresultat over tid



Børne/ungdomspsykiatri Syddanmark

KØN

Køn	n	Slet ikke	I ringe grad	I nogen grad	I høj grad	I meget høj grad
Dreng/mand	(n=2)					
Pige/kvinde	(n=13)	8%	54%	38%		

ALDERSGRUPPE

Aldersgruppe	n	Slet ikke	I ringe grad	I nogen grad	I høj grad	I meget høj grad
7 til 14 år	(n=8)	13%	38%	38%	13%	
15 år og ældre	(n=7)		43%	57%		

INDLAGT TIDLIGERE

Indlagt tidligere	n	Slet ikke	I ringe grad	I nogen grad	I høj grad	I meget høj grad
Ja	(n=8)		50%	50%		
Nej	(n=8)	13%	38%	38%	13%	

DIAGNOSE

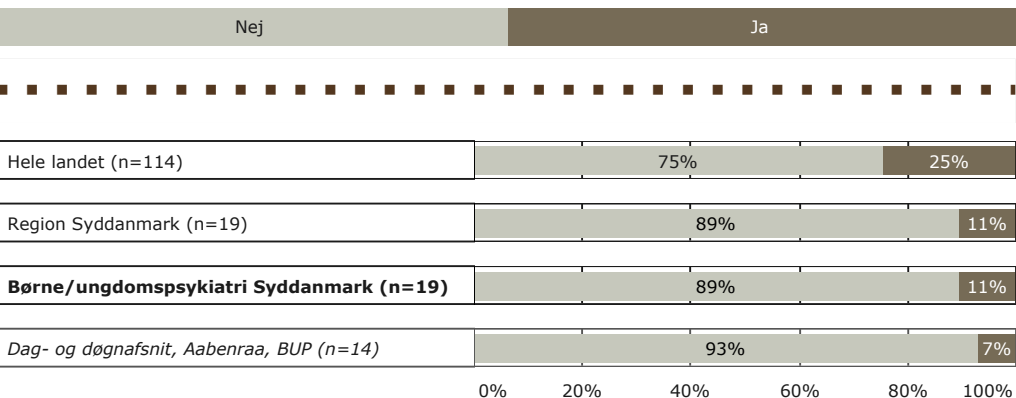
Diagnose	n	Slet ikke	I ringe grad	I nogen grad	I høj grad	I meget høj grad
Skizofreni	(n=1)					
Spiseforstyrrelse	(n=4)					
Andet	(n=6)	17%	33%	33%	17%	

14. Er der sket fejl i forbindelse med din indlæggelse?

Tema: Fejl under din indlæggelse

Svar på spørgsmål: 19 (95% af besvarede skemaer)

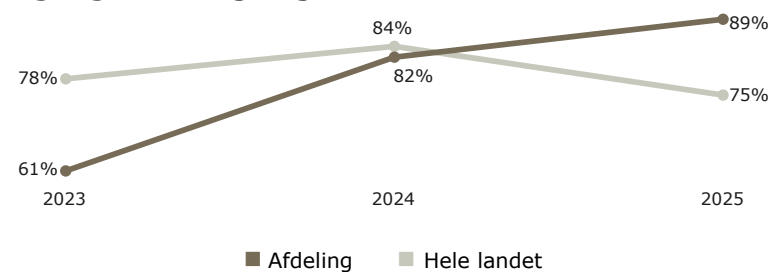
Svarkategorier:



Andel positive

2025	2024
75%	84%
89%	82%
89%	82%
93%	86%

Sammenligning af afdelings- og landsresultat over tid



Børne/ungdomspsykiatri Syddanmark

KØN

Dreng/mand (n=3)				
Pige/kvinde (n=15)	93%			7%

ALDERSGRUPPE

7 til 14 år (n=9)	78%			22%
15 år og ældre (n=9)	100%			

INDLAGT TIDLIGERE

Ja (n=10)	90%			10%
Nej (n=9)	89%			11%

DIAGNOSE

Skizofreni (n=1)				
Spiseforstyrrelse (n=4)				
Andet (n=7)	86%			14%

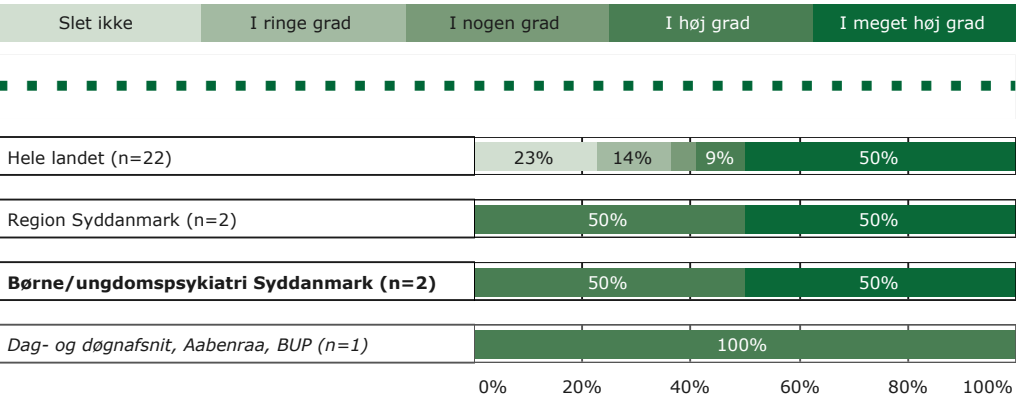
16. Tog personalet hånd om fejlen(e), efter den/de blev opdaget?

Tema: Fejl under din indlæggelse

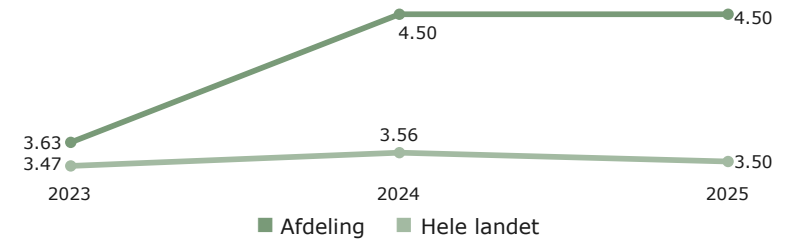
Svar på spørgsmål: 2 (10% af besvarede skemaer)

Øvrige svar: Personalet kendte ikke fejlen = 0 svar, Ved ikke = 0 svar.

Svarkategorier:



Sammenligning af afdelings- og landsresultat over tid



Børne/ungdomspsykiatri Syddanmark

KØN

Pige/kvinde (n=1)					
-------------------	--	--	--	--	--

ALDERSGRUPPE

7 til 14 år (n=2)					
-------------------	--	--	--	--	--

INDLAGT TIDLIGERE

Ja (n=1)					
Nej (n=1)					

DIAGNOSE

Andet (n=1)					
-------------	--	--	--	--	--


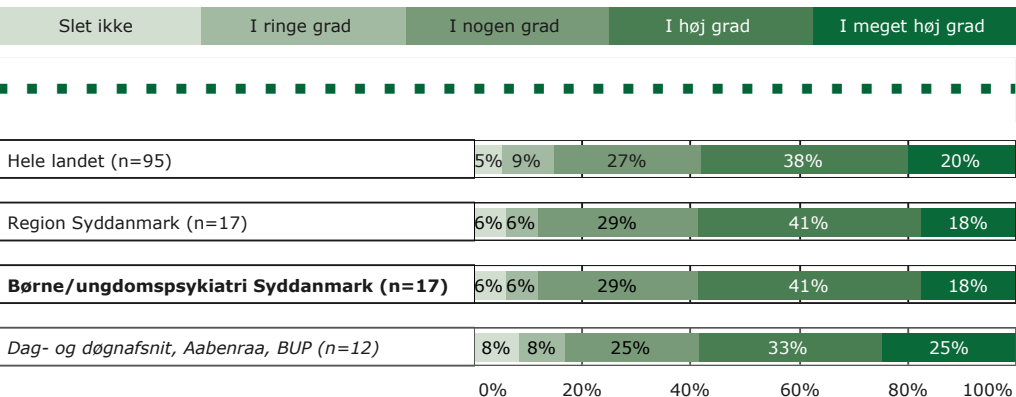
17. Spørger personalet ind til din beskrivelse af din sygdom/tilstand?

Tema: Inddragelse af dig og din familie

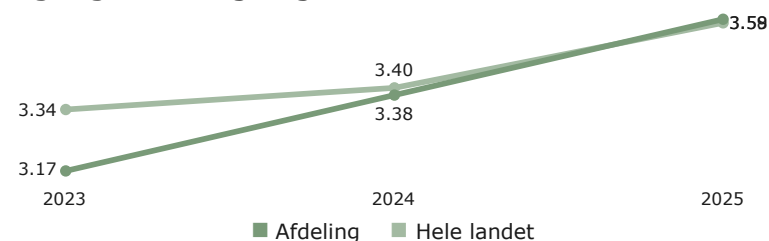
Svar på spørgsmål: 20 (100% af besvarede skemaer)

Øvrige svar: Ikke relevant for mig = 1 svar, Ved ikke = 2 svar.

Svarkategorier:



Sammenligning af afdelings- og landsresultat over tid



Børne/ungdomspsykiatri Syddanmark

KØN

Køn	n	Slet ikke	I ringe grad	I nogen grad	I høj grad	I meget høj grad
Dreng/mand	(n=2)					
Pige/kvinde	(n=14)	7%	7%	29%	50%	7%

ALDERSGRUPPE

Aldersgruppe	n	Slet ikke	I ringe grad	I nogen grad	I høj grad	I meget høj grad
7 til 14 år	(n=8)	13%	38%	38%	13%	
15 år og ældre	(n=8)	25%	50%	25%		

INDLAGT TIDLIGERE

Indlagt tidligere	n	Slet ikke	I ringe grad	I nogen grad	I høj grad	I meget høj grad
Ja	(n=9)	11%	11%	33%	22%	22%
Nej	(n=8)	25%	63%	13%		

DIAGNOSE

Diagnose	n	Slet ikke	I ringe grad	I nogen grad	I høj grad	I meget høj grad
Skizofreni	(n=1)					
Spiseforstyrrelse	(n=4)					
Andet	(n=7)	14%	29%	43%	14%	

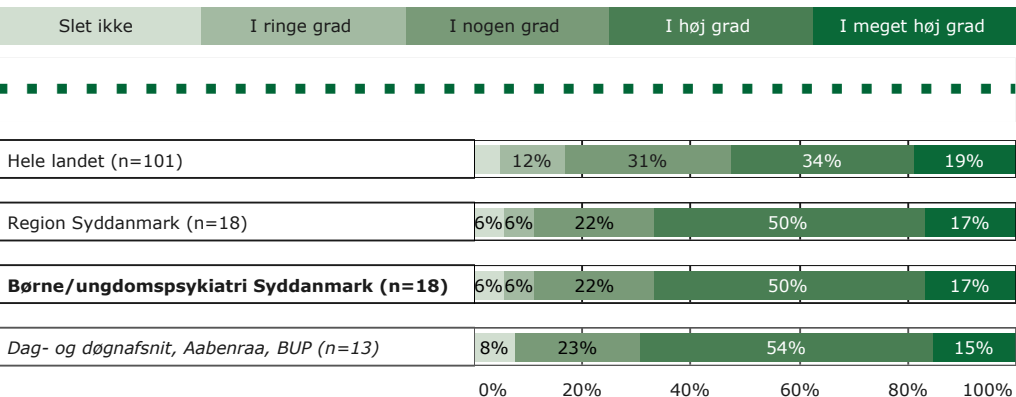
18. Taler personalet med dig om, hvad du kan gøre for at få det bedre, hvis du bliver fx bange, urolig eller har svært ved at sove?

Tema: Inddragelse af dig og din familie

Svar på spørgsmål: 20 (100% af besvarede skemaer)

Øvrige svar: Ikke relevant for mig = 1 svar, Ved ikke = 1 svar.

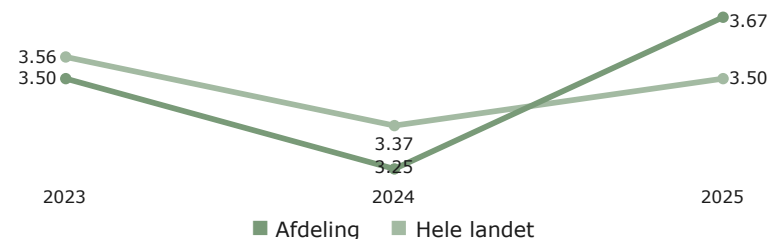
Svarkategorier:



Gennemsnit

2025	2024
3.50	3.37
3.67	3.25
3.67	3.25
3.69	3.38

Sammenligning af afdelings- og landsresultat over tid



Børne/ungdomspsykiatri Syddanmark

KØN

Køn	n	Slet ikke	I ringe grad	I nogen grad	I høj grad	I meget høj grad
Dreng/mand	(n=2)	0%	0%	0%	0%	0%
Pige/kvinde	(n=15)	7%	7%	20%	53%	13%

ALDERSGRUPPE

Aldersgruppe	n	Slet ikke	I ringe grad	I nogen grad	I høj grad	I meget høj grad
7 til 14 år	(n=9)	0%	22%	56%	22%	0%
15 år og ældre	(n=8)	13%	25%	50%	13%	0%

INDLAGT TIDLIGERE

Indlagt tidligere	n	Slet ikke	I ringe grad	I nogen grad	I høj grad	I meget høj grad
Ja	(n=10)	10%	20%	60%	10%	0%
Nej	(n=8)	13%	25%	38%	25%	0%

DIAGNOSE

Diagnose	n	Slet ikke	I ringe grad	I nogen grad	I høj grad	I meget høj grad
Skizofreni	(n=1)	0%	0%	0%	0%	0%
Spiseforstyrrelse	(n=4)	0%	0%	0%	0%	0%
Andet	(n=7)	0%	29%	43%	29%	0%

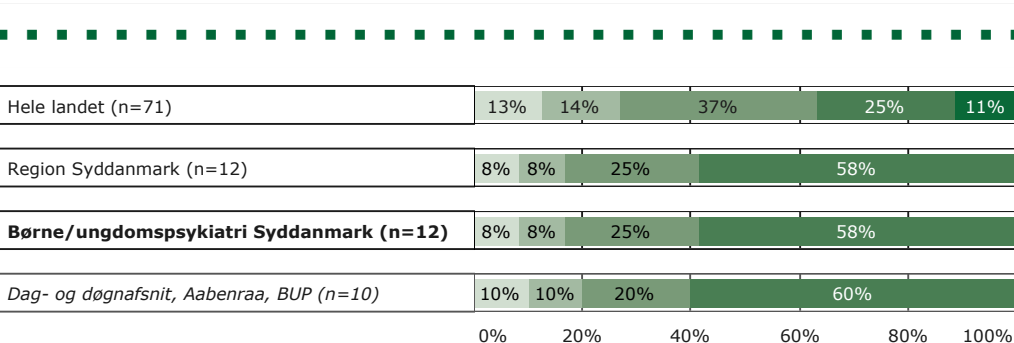
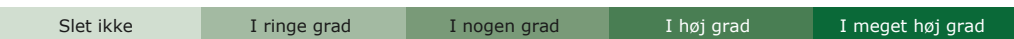
19. Er du med til at træffe beslutninger om din udredning/behandling i det omfang, du har behov for?

Tema: Inddragelse af dig og din familie

Svar på spørgsmål: 19 (95% af besvarede skemaer)

Øvrige svar: Ikke relevant for mig = 3 svar, Ved ikke = 4 svar.

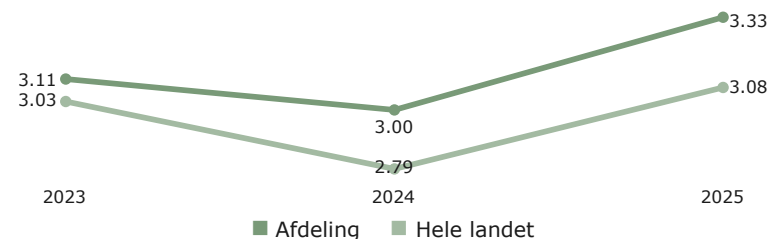
Svarkategorier:



Gennemsnit

2025	2024
3.08	2.79
3.33	3.00
3.33	3.00
3.30	2.82

Sammenligning af afdelings- og landsresultat over tid



Børne/ungdomspsykiatri Syddanmark

KØN

Køn	n	Slet ikke	I ringe grad	I nogen grad	I høj grad	I meget høj grad
Dreng/mand	(n=1)					
Pige/kvinde	(n=11)	9%	9%	27%	55%	

ALDERSGRUPPE

Aldersgruppe	n	Slet ikke	I ringe grad	I nogen grad	I høj grad	I meget høj grad
7 til 14 år	(n=3)					
15 år og ældre	(n=8)	13%	13%	13%	63%	

INDLAGT TIDLIGERE

Indlagt tidligere	n	Slet ikke	I ringe grad	I nogen grad	I høj grad	I meget høj grad
Ja	(n=7)	14%	14%	14%	57%	
Nej	(n=5)	40%			60%	

DIAGNOSE

Diagnose	n	Slet ikke	I ringe grad	I nogen grad	I høj grad	I meget høj grad
Skizofreni	(n=1)					
Spiseforstyrrelse	(n=2)					
Andet	(n=4)					

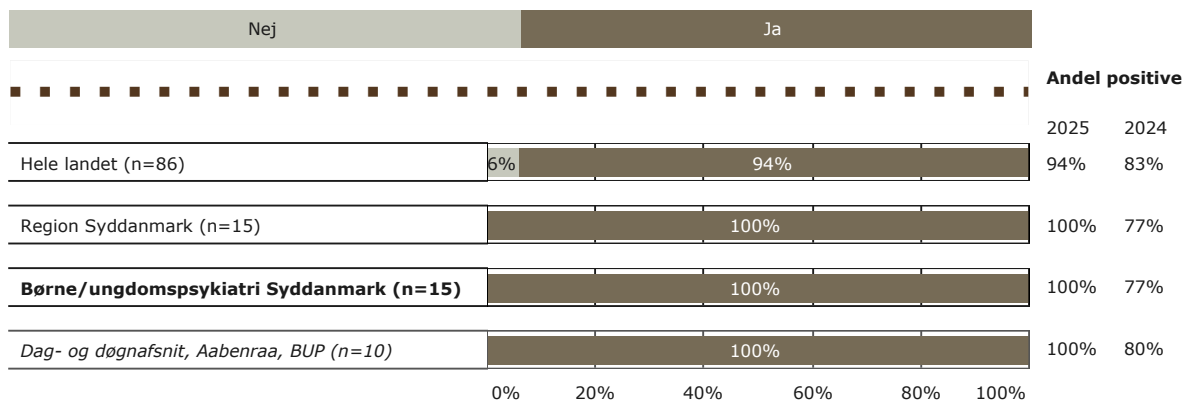
20. Inddrager personalet din familie i din udredning/behandling i det omfang, du har behov for?

Tema: Inddragelse af dig og din familie

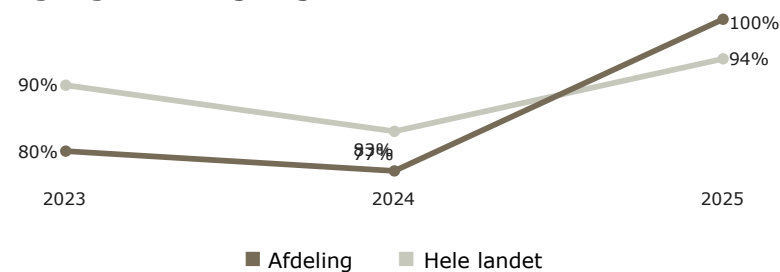
Svar på spørgsmål: 20 (100% af besvarede skemaer)

Øvrige svar: Ikke relevant for mig = 2 svar, Ved ikke = 3 svar.

Svarkategorier:



Sammenligning af afdelings- og landsresultat over tid



Børne/ungdomspsykiatri Syddanmark

KØN

Dreng/mand	(n=1)				
Pige/kvinde	(n=13)	100%			

ALDERSGRUPPE

7 til 14 år	(n=6)	100%			
15 år og ældre	(n=8)	100%			

INDLAGT TIDLIGERE

Ja	(n=7)	100%			
Nej	(n=8)	100%			

DIAGNOSE

Skizofreni	(n=1)				
Spiseforstyrrelse	(n=4)				
Andet	(n=5)	100%			

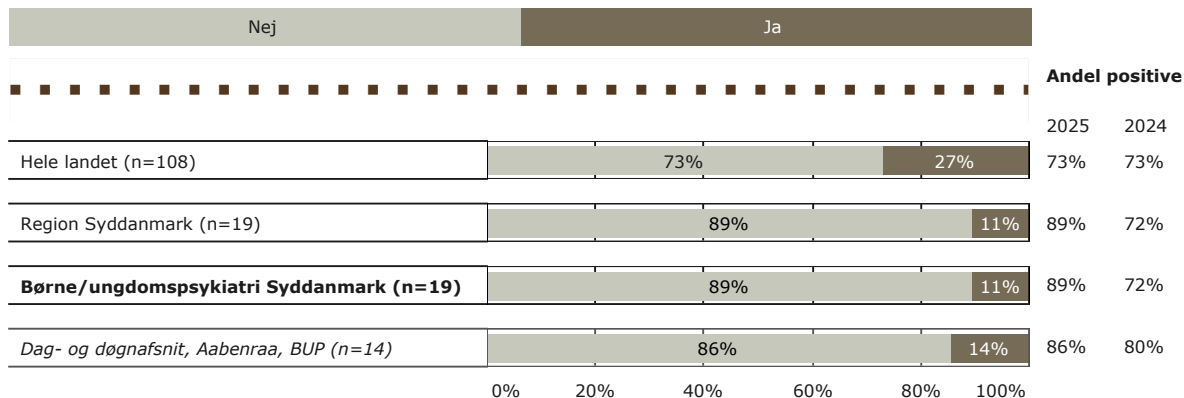
21. Har personalet anvendt tvang under din indlæggelse?

Tema: Tvang under indlæggelsen

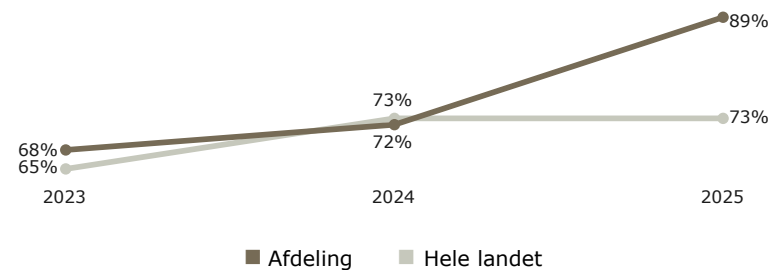
Svar på spørgsmål: 20 (100% af besvarede skemaer)

Øvrige svar: Ikke relevant for mig = 0 svar, Ved ikke = 1 svar.

Svarkategorier:



Sammenligning af afdelings- og landsresultat over tid



Børne/ungdomspsykiatri Syddanmark

KØN

Dreng/mand (n=3)				
Pige/kvinde (n=15)	87%			13%

ALDERSGRUPPE

7 til 14 år (n=9)	78%			22%
15 år og ældre (n=9)	100%			

INDLAGT TIDLIGERE

Ja (n=10)	90%			10%
Nej (n=9)	89%			11%

DIAGNOSE

Skizofreni (n=1)				
Spiseforstyrrelse (n=4)				
Andet (n=7)	86%			14%

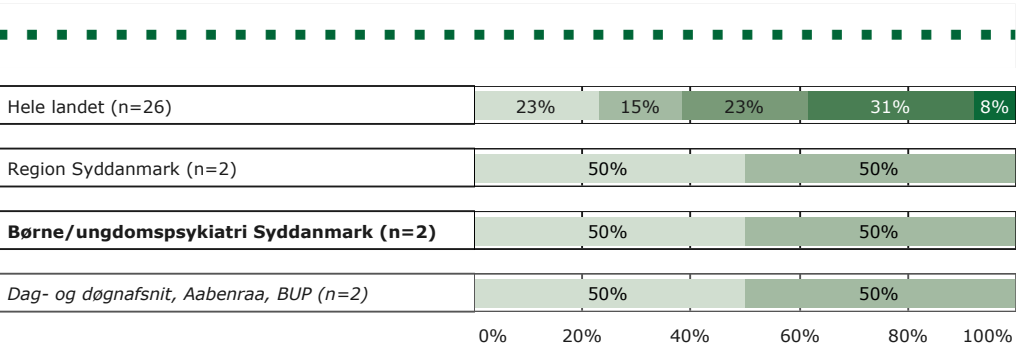
22. Talte personalet med dig om tvangen, efter at den var slut?

Tema: Tvang under indlæggelsen


Svar på spørgsmål: 2 (10% af besvarede skemaer)

Øvrige svar: Ikke relevant for mig = 0 svar, Ved ikke = 0 svar.

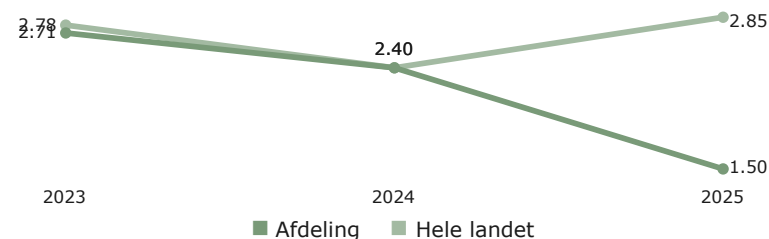
Svarkategorier:



Gennemsnit



Sammenligning af afdelings- og landsresultat over tid



Børne/ungdomspsykiatri Syddanmark

KØN

Pige/kvinde (n=2)					
-------------------	--	--	--	--	--

ALDERSGRUPPE

7 til 14 år (n=2)					
-------------------	--	--	--	--	--

INDLAGT TIDLIGERE

Ja (n=1)					
Nej (n=1)					

DIAGNOSE

Andet (n=1)					
-------------	--	--	--	--	--

Bilag 1

Som mål for sammenhængen med det samlede indtryk anvendes korrelationen mellem de enkelte spørgsmål og patienternes og de pårørendes samlede indtryk. To spørgsmål er eksempelvis stærkt korreleret (stor sammenhæng), hvis personer, der svarer positivt på spørgsmål A samtidig har tendens til at svare positivt på spørgsmål B.

Sammenhængen mellem spørgsmålene og det overordnede spørgsmål om den samlede tilfredshed er undersøgt bivariat, og beregningerne er, for at få det mest præcise mål for sammenhængen, foretaget samlet for hele landet og ikke for den enkelte afdeling eller region.

Gamma-koefficienten (γ) falder mellem -1 og 1. En gamma-koefficient tæt på 1 indikerer en stærk positiv sammenhæng mellem svarene. Det betyder, at mange af de svarpersoner, der svarer positivt på det pågældende spørgsmål, ligeledes har et positivt samlet indtryk. En gamma-koefficient tæt på 0 indikerer, at der ikke er nogen sammenhæng mellem svarene på spørgsmålet og det samlede indtryk.

*Nationale nøglespørgsmål.

Gamma

