

# LUP Psykiatri 2025 Indlagte patienter, B&U



## Dagafsnit Skolebørn og Unge, Viborg

### Svar og svarprocenter i undersøgelsen

År	Udleverede skemaer	Returnerede skemaer	Svarprocent
2025	11	5	45%
2024			

### SAMLET INDTRYK

**gns**

*26. Alt i alt tilfreds med indlæggelse	2025: (n=3) 2024: (n=0)	67%	33%	4.33
*23. Oplever at en bestemt læge tager overordnet ansvar	2025: (n=1) 2024: (n=0)	100%		5.00
24. Tilfreds med behandling	2025: (n=2) 2024: (n=0)	100%		4.00
25. Har fået det bedre af behandling	2025: (n=1) 2024: (n=0)	100%		5.00

0% 20% 40% 60% 80% 100%

### MODTAGELSE

**gns**

1. Personale tog godt imod dig	2025: (n=5) 2024: (n=0)	20%	40%	40%	4.20
2. Klar information om dagligdag og regler på afsnittet	2025: (n=5) 2024: (n=0)	20%	40%	40%	3.80

0% 20% 40% 60% 80% 100%

### PERSONALET

**gns**

*4. Venligt og imødekommende personale	2025: (n=5) 2024: (n=0)	20%	40%	40%	4.00	
*5. Kan komme i kontakt med personale	2025: (n=4) 2024: (n=0)	25%	75%		4.25	
6. Personale tid til at lytte	2025: (n=5) 2024: (n=0)	20%	20%	60%	4.40	
7. Føler dig tryk på afsnittet	2025: (n=4) 2024: (n=0)	25%	25%	50%	4.00	
8. Personale sat sig ind i sygdomsforløb ved samtaler	2025: (n=3) 2024: (n=0)	33%	33%	33%	4.00	
9. Kan åbent tale med personale om vanskeligheder	2025: (n=5) 2024: (n=0)	20%	20%	40%	20%	3.60

0% 20% 40% 60% 80% 100%

Slet ikke

I ringe grad

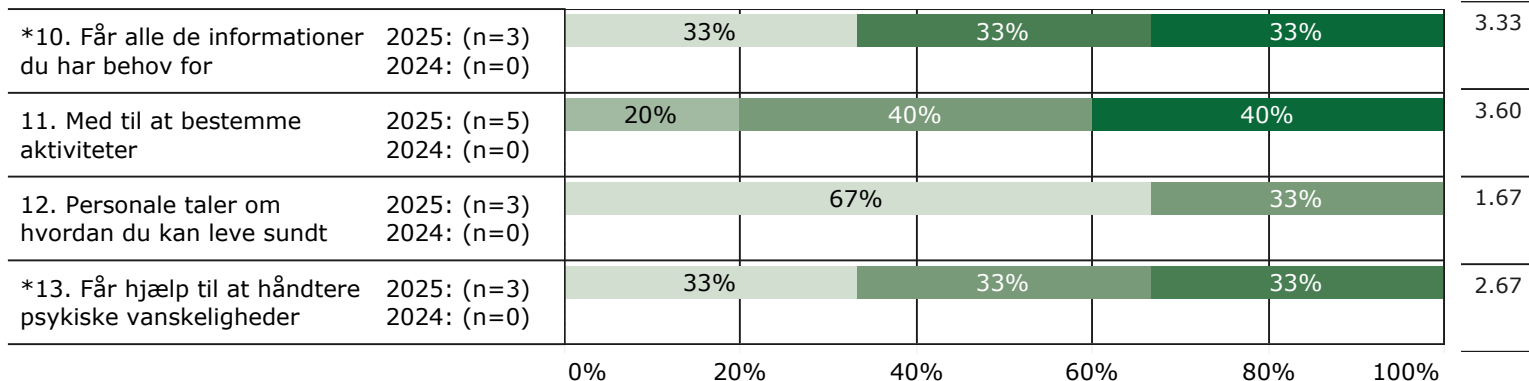
I nogen grad

I høj grad

I meget høj grad

## BEHANDLING

gns



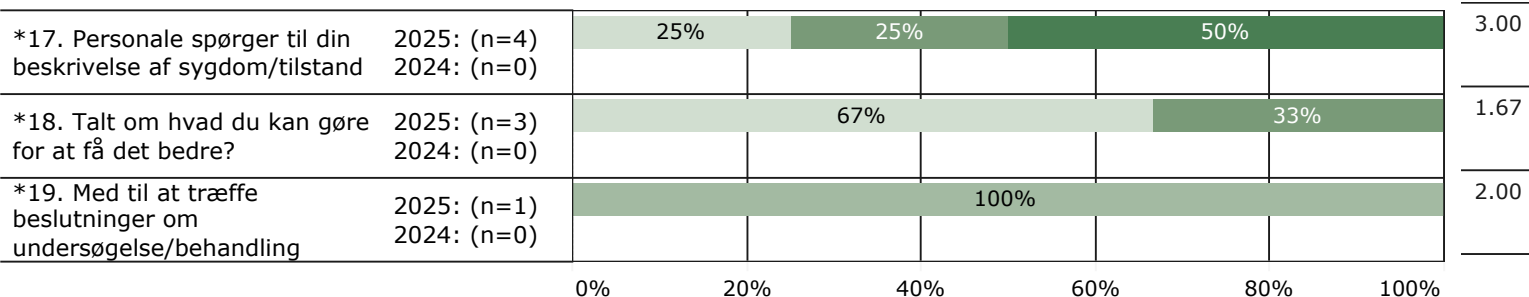
## FEJL

gns

Ingen data at vise

## INDDRAGELSE

gns

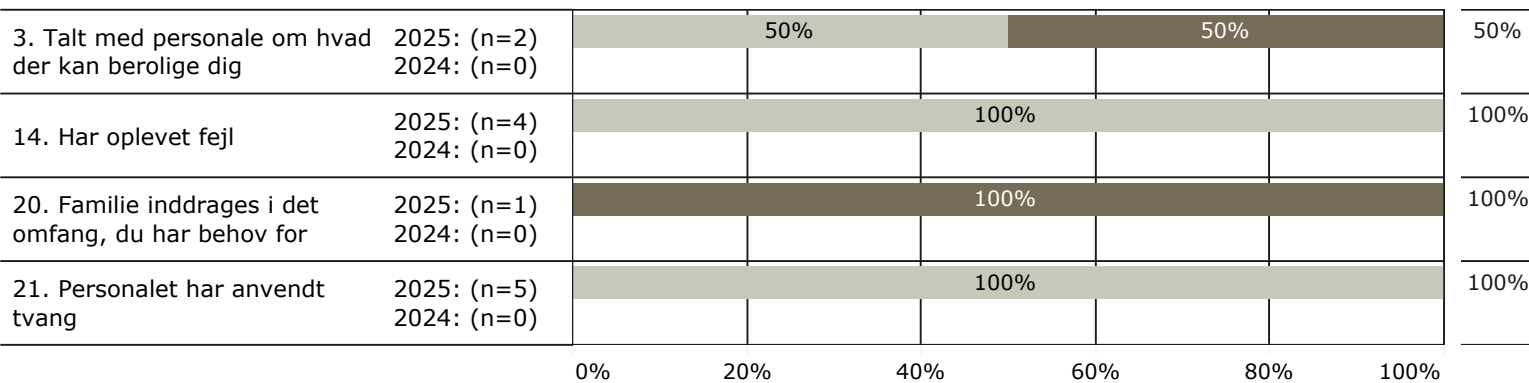


## TVANG

gns

Ingen data at vise

## JA/NEJ SPØRGSMÅL (tal i højre side angiver andel positive svar)



Slet ikke

I ringe grad

I nogen grad

I høj grad

I meget høj grad

Nej

Ja

\* Nationale nøglespørgsmål

Læs mere om månedlige målinger på [www.psykiatriundersogelser.dk](http://www.psykiatriundersogelser.dk)