

LUP Psykiatri 2025 Indlagte patienter, B&U



B204 Intensivt døgnafs. & retspsyk

Svar og svarprocenter i undersøgelsen

År	Udleverede skemaer	Returnerede skemaer	Svarprocent
2025	11	9	82%
2024	5	5	100%

SAMLET INDTRYK

gns

*26. Alt i alt tilfreds med indlæggelse	2025: (n=4) 2024: (n=0)	75%	25%	1.75		
*23. Oplever at en bestemt læge tager overordnet ansvar	2025: (n=2) 2024: (n=0)	50%	50%	4.50		
24. Tilfreds med behandling	2025: (n=6) 2024: (n=0)	50%	17%	17%	17%	2.00
25. Har fået det bedre af behandling	2025: (n=5) 2024: (n=0)	80%	20%	1.40		

0% 20% 40% 60% 80% 100%

MODTAGELSE

gns

1. Personale tog godt imod dig	2025: (n=5) 2024: (n=0)	20%	20%	40%	20%	3.20
2. Klar information om dagligdag og regler på afsnittet	2025: (n=5) 2024: (n=0)	40%	40%	20%	3.40	

0% 20% 40% 60% 80% 100%

PERSONALET

gns

*4. Venligt og imødekommende personale	2025: (n=6) 2024: (n=0)	17%	33%	33%	17%	3.50
*5. Kan komme i kontakt med personale	2025: (n=6) 2024: (n=0)	17%	67%	17%	2.83	
6. Personale tid til at lytte	2025: (n=6) 2024: (n=0)	33%	33%	33%	3.00	
7. Føler dig tryk på afsnittet	2025: (n=6) 2024: (n=0)	17%	17%	50%	17%	3.50
8. Personale sat sig ind i sygdomsforløb ved samtaler	2025: (n=4) 2024: (n=0)	25%	75%	2.50		
9. Kan åbent tale med personale om vanskeligheder	2025: (n=6) 2024: (n=0)	17%	17%	50%	17%	2.67

0% 20% 40% 60% 80% 100%

Slet ikke

I ringe grad

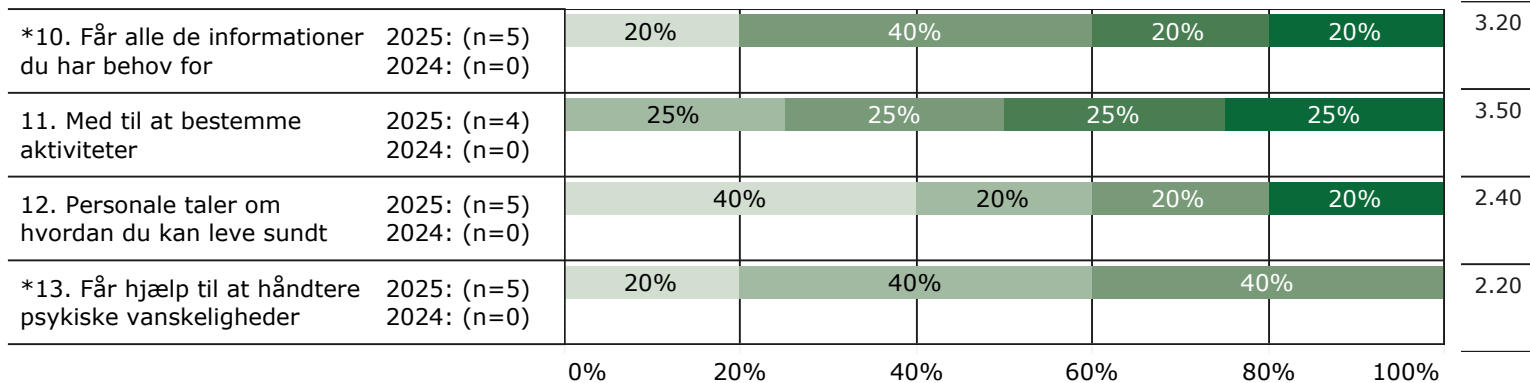
I nogen grad

I høj grad

I meget høj grad

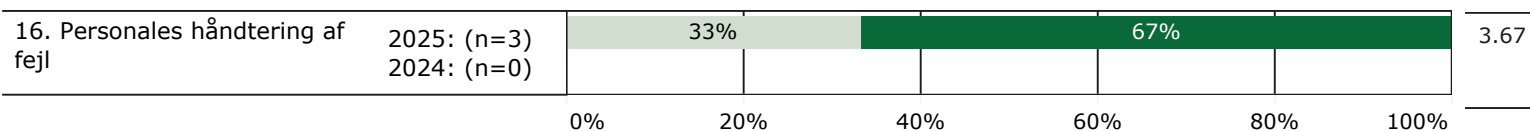
BEHANDLING

gns



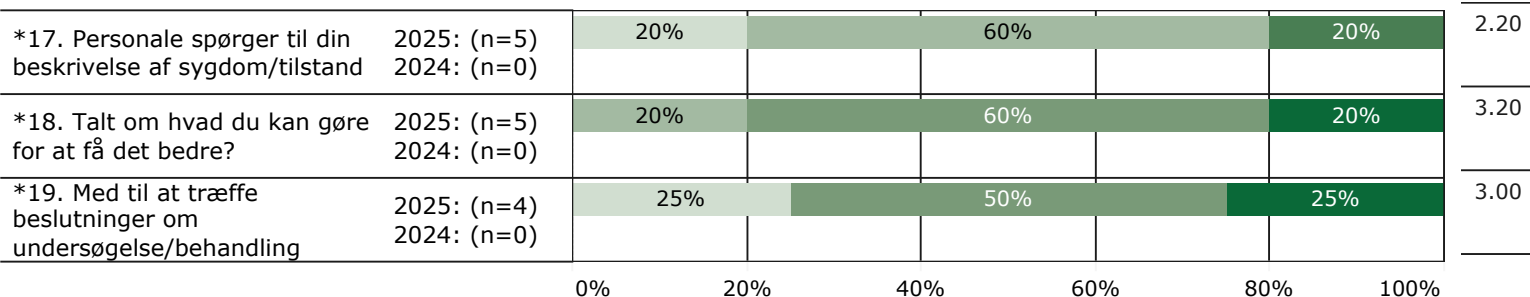
FEJL

gns



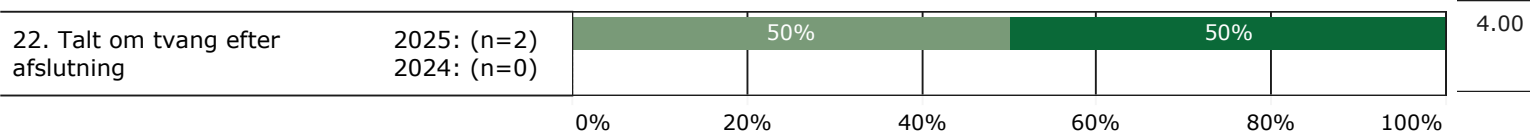
INDDRAGELSE

gns

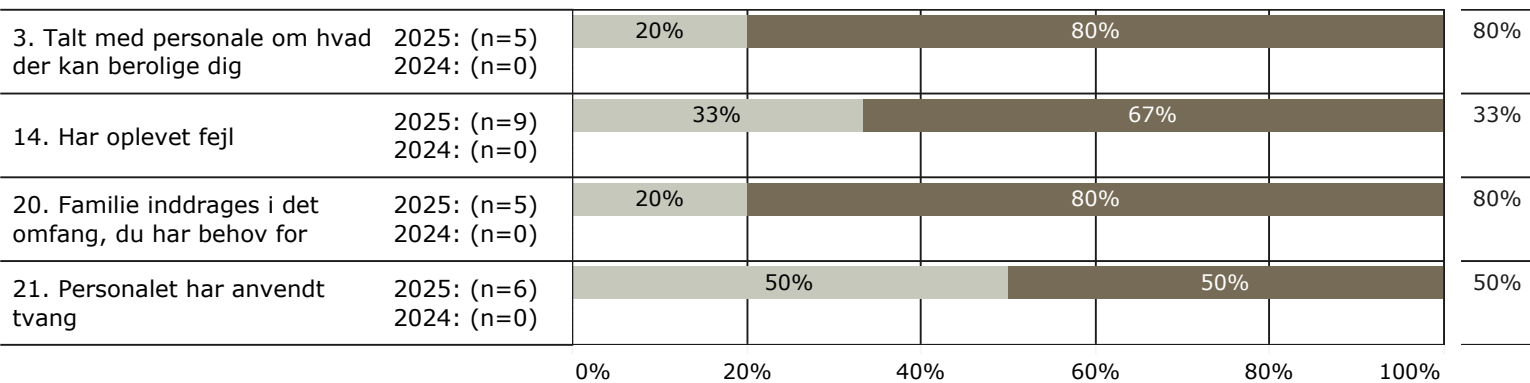


TVANG

gns



JA/NEJ SPØRGSMÅL (tal i højre side angiver andel positive svar)



Slet ikke

I ringe grad

I nogen grad

I høj grad

I meget høj grad

Nej

Ja

* Nationale nøglespørgsmål

Læs mere om månedlige målinger på www.psykiatriundersogelser.dk