

# LUP Psykiatri 2025 Indlagte patienter, B&U



## B201 Døgnafts. for større børn

### Svar og svarprocenter i undersøgelsen

År	Udleverede skemaer	Returnerede skemaer	Svarprocent
2025	17	8	47%
2024	20	16	80%

### SAMLET INDTRYK

**gns**

*26. Alt i alt tilfreds med indlæggelse	2025: (n=6)	17%	50%	17%	17%	3.17
	2024: (n=14)	14%	14%	50%	21%	3.79
*23. Oplever at en bestemt læge tager overordnet ansvar	2025: (n=6)	17%	33%	17%	33%	3.50
	2024: (n=8)	13%	38%	25%	25%	3.50
24. Tilfreds med behandling	2025: (n=7)	29%	29%	14%	29%	3.14
	2024: (n=11)	9%	27%	36%	27%	3.82
25. Har fået det bedre af behandling	2025: (n=8)	13%	50%	25%	13%	3.25
	2024: (n=12)	8%	8%	58%	8%	3.17

### MODTAGELSE

**gns**

1. Personale tog godt imod dig	2025: (n=8)	25%	38%	38%	4.13
	2024: (n=14)	7%	14%	29%	50%
2. Klar information om dagligdag og regler på afsnittet	2025: (n=8)	25%	38%	38%	4.13
	2024: (n=12)	42%	33%	25%	3.83

### PERSONALET

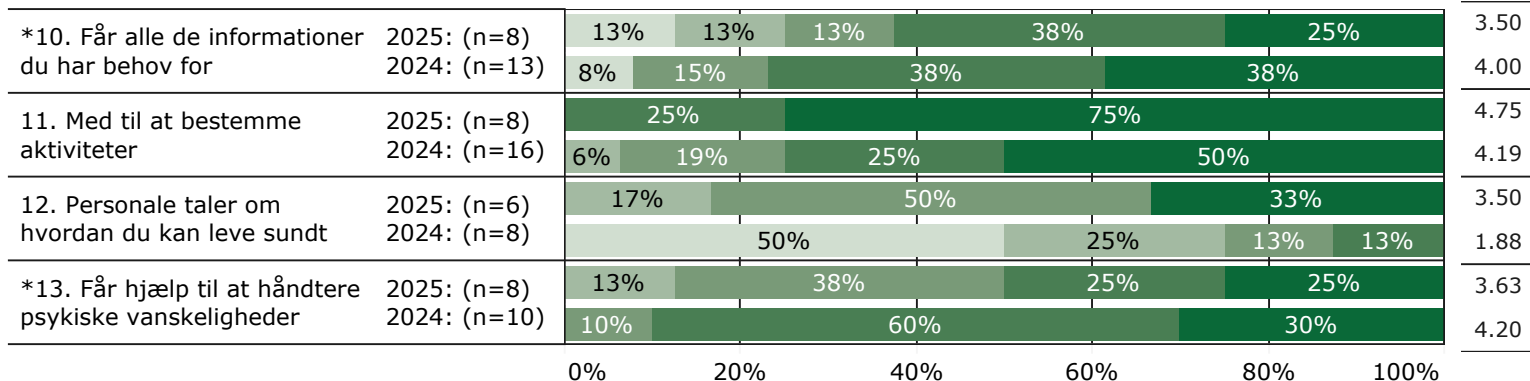
**gns**

*4. Venligt og imødekommende personale	2025: (n=7)	43%	57%	4.57		
	2024: (n=16)	6%	13%	31%	50%	4.25
*5. Kan komme i kontakt med personale	2025: (n=7)	71%	29%	4.29		
	2024: (n=16)	6%	6%	13%	31%	44%
6. Personale tid til at lytte	2025: (n=8)	13%	13%	38%	38%	4.00
	2024: (n=16)	6%	19%	13%	63%	4.25
7. Føler dig tryk på afsnittet	2025: (n=8)	13%	25%	25%	38%	3.88
	2024: (n=16)	6%	31%	38%	25%	3.81
8. Personale sat sig ind i sygdomsforløb ved samtaler	2025: (n=7)	57%	43%	4.43		
	2024: (n=10)	30%	20%	30%	20%	3.10
9. Kan åbent tale med personale om vanskeligheder	2025: (n=7)	14%	43%	43%	3.29	
	2024: (n=13)	8%	15%	23%	23%	31%



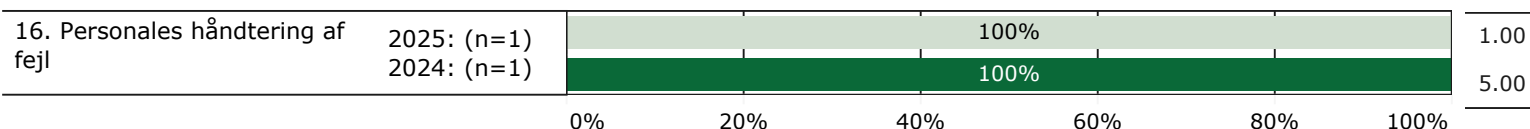
## BEHANDLING

gns



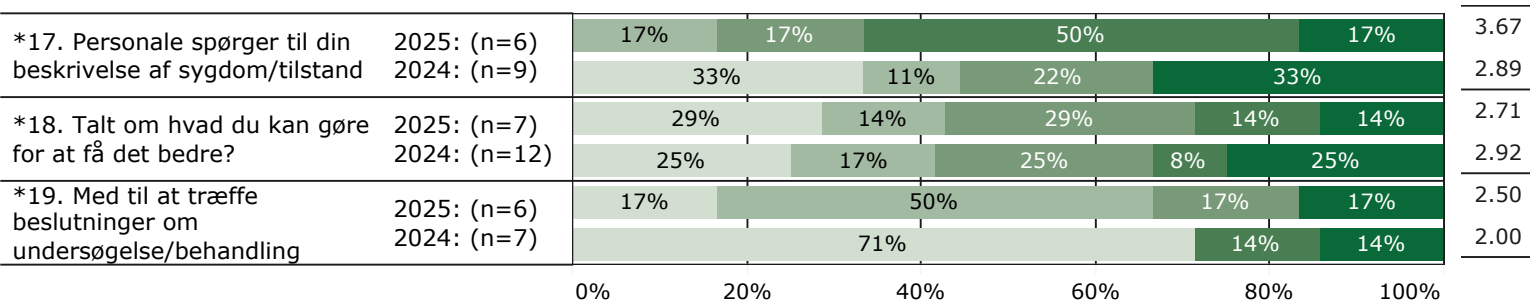
## FEJL

gns



## INDDRAGELSE

gns

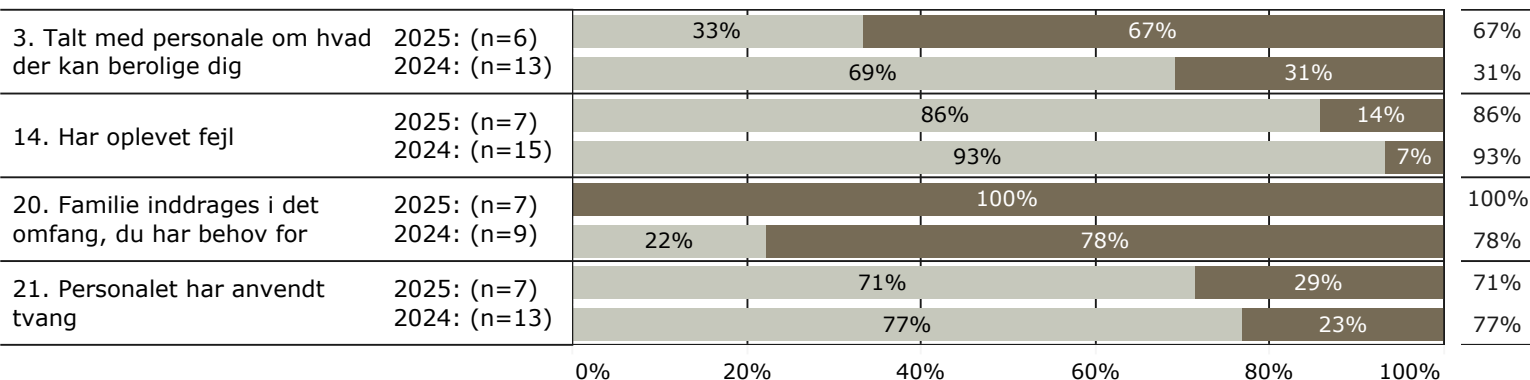


## TVANG

gns



## JA/NEJ SPØRGSMÅL (tal i højre side angiver andel positive svar)



Slet ikke

I ringe grad

I nogen grad

I høj grad

I meget høj grad

Nej

Ja

\* Nationale nøglespørgsmål

Læs mere om månedlige målinger på [www.psykiatriundersogelser.dk](http://www.psykiatriundersogelser.dk)