

# LUP Psykiatri 2025 Indlagte patienter, B&U



## B102 Døgnafs. spiseforstyrrelser

### Svar og svarprocenter i undersøgelsen

| År   | Udleverede skemaer | Returnerede skemaer | Svarprocent |
|------|--------------------|---------------------|-------------|
| 2025 | 13                 | 9                   | 69%         |
| 2024 | 15                 | 10                  | 67%         |

### SAMLET INDTRYK

| Spørgsmål   | 2025: (n) | 2024: (n) | 0%  | 20% | 40% | 60% | 80% | 100% | gns  |
|---|-----------|-----------|-----|-----|-----|-----|-----|------|------|
| *26. Alt i alt tilfreds med indlæggelse                 | (n=8)     | (n=8)     | 25% | 13% | 13% | 50% |     |      | 2.88 |
|   |           |           | 38% |     | 13% | 13% | 38% |      | 2.50 |
| *23. Oplever at en bestemt læge tager overordnet ansvar | (n=8)     | (n=5)     | 13% | 25% | 63% |     |     |      | 3.50 |
|   |           |           | 20% | 20% | 20% | 40% |     |      | 3.60 |
| 24. Tilfreds med behandling                             | (n=8)     | (n=8)     | 13% | 25% | 25% | 38% |     |      | 2.88 |
|   |           |           | 38% |     | 38% | 13% | 13% |      | 2.63 |
| 25. Har fået det bedre af behandling                    | (n=8)     | (n=7)     | 13% | 25% | 50% | 13% |     |      | 2.63 |
|   |           |           | 57% |     | 29% | 14% |     |      | 2.00 |

### MODTAGELSE

| Spørgsmål   | 2025: (n) | 2024: (n) | 0%  | 20% | 40% | 60% | 80% | 100% | gns  |
|---|-----------|-----------|-----|-----|-----|-----|-----|------|------|
| 1. Personale tog godt imod dig                          | (n=9)     | (n=10)    | 33% | 56% | 11% |     |     |      | 3.78 |
|   |           |           | 10% | 10% | 20% | 30% | 30% |      | 3.60 |
| 2. Klar information om dagligdag og regler på afsnittet | (n=9)     | (n=9)     | 11% | 56% | 33% |     |     |      | 3.22 |
|   |           |           | 11% | 22% | 44% | 22% |     |      | 2.78 |

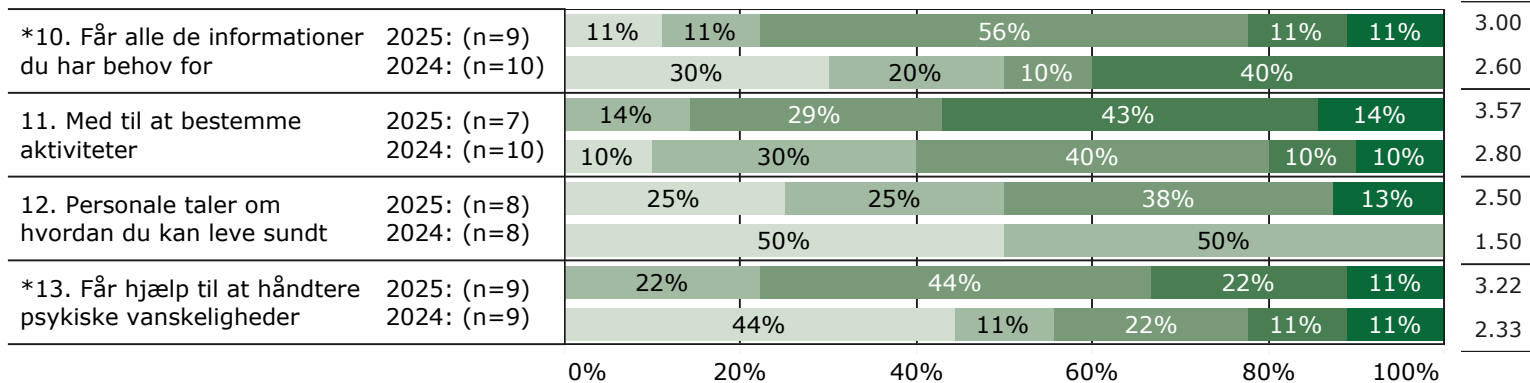
### PERSONALET

| Spørgsmål   | 2025: (n) | 2024: (n) | 0%  | 20% | 40% | 60% | 80% | 100% | gns  |
|---|-----------|-----------|-----|-----|-----|-----|-----|------|------|
| *4. Venligt og imødekommende personale                | (n=9)     | (n=10)    | 22% | 44% | 33% |     |     |      | 4.11 |
|   |           |           | 10% | 40% | 10% | 40% |     |      | 3.70 |
| *5. Kan komme i kontakt med personale                 | (n=8)     | (n=10)    | 13% | 38% | 50% |     |     |      | 3.38 |
|   |           |           | 10% | 40% | 30% | 20% |     |      | 3.60 |
| 6. Personale tid til at lytte                         | (n=8)     | (n=9)     | 25% | 50% | 25% |     |     |      | 4.00 |
|   |           |           | 11% | 22% | 56% | 11% |     |      | 3.56 |
| 7. Føler dig tryk på afsnittet                        | (n=9)     | (n=9)     | 11% | 22% | 67% |     |     |      | 3.44 |
|   |           |           | 22% | 22% | 44% | 11% |     |      | 3.22 |
| 8. Personale sat sig ind i sygdomsforløb ved samtaler | (n=9)     | (n=10)    | 22% | 33% | 33% | 11% |     |      | 3.33 |
|   |           |           | 10% | 10% | 40% | 20% | 20% |      | 3.30 |
| 9. Kan åbent tale med personale om vanskeligheder     | (n=9)     | (n=9)     | 11% | 11% | 33% | 22% | 22% |      | 3.33 |
|   |           |           | 33% | 33% | 22% | 11% |     |      | 2.78 |



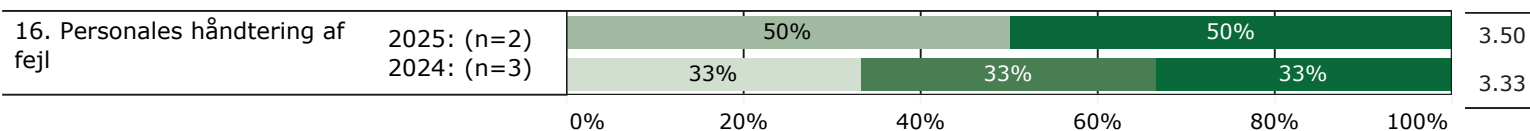
## BEHANDLING

gns



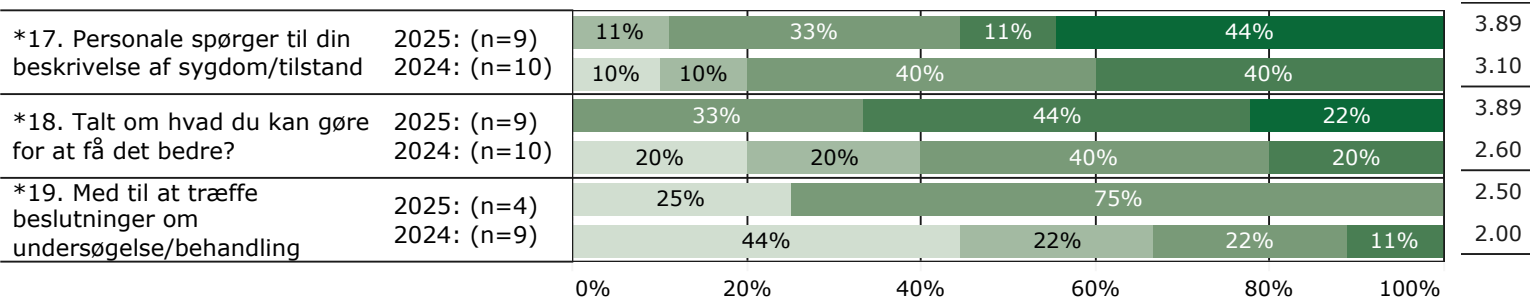
## FEJL

gns



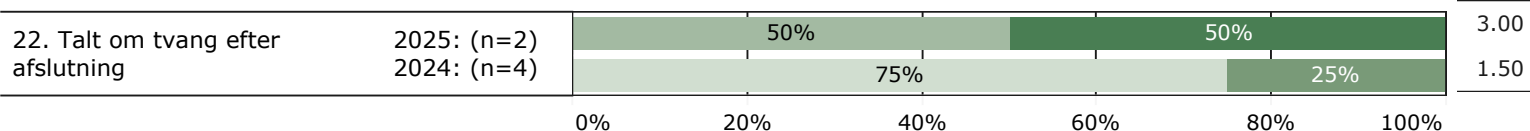
## INDDRAGELSE

gns

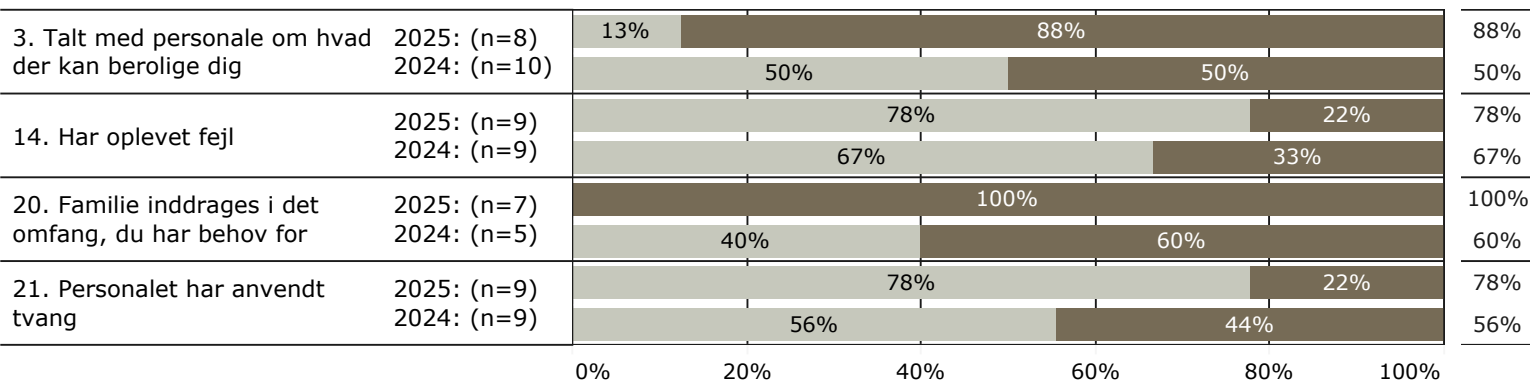


## TVANG

gns



## JA/NEJ SPØRGSMÅL (tal i højre side angiver andel positive svar)



Slet ikke

I ringe grad

I nogen grad

I høj grad

I meget høj grad

Nej

Ja

\* Nationale nøglespørgsmål

Læs mere om månedlige målinger på [www.psykiatriundersogelser.dk](http://www.psykiatriundersogelser.dk)