

LUP Psykiatri 2025

Forældre til indlagte patienter, B&U



B204 Intensivt døgnafs. & retspsyk

Svar og svarprocenter i undersøgelsen

| År | Udleverede skemaer | Returnerede skemaer | Svarprocent |
|------|--------------------|---------------------|-------------|
| 2025 | 10 | 8 | 80% |
| 2024 | 5 | 4 | 80% |

SAMLET INDTRYK

gns

| | | | | | |
|---|----------------------------|-----|-----|-----|------|
| *25. Alt i alt tilfreds med barns indlæggelse | 2025: (n=8) 2024: (n=0) | 25% | 50% | 25% | 4.00 |
| *22. Oplever at én læge tager overordnet ansvar | 2025: (n=8) 2024: (n=0) | 13% | 25% | 63% | 4.13 |
| 23. Tilfreds med dit barns behandling | 2025: (n=7) 2024: (n=0) | 29% | 14% | 57% | 4.29 |
| 24. Barn har fået det bedre af behandling | 2025: (n=7) 2024: (n=0) | 29% | 14% | 29% | 3.57 |

0% 20% 40% 60% 80% 100%

PERSONALET

gns

| | | | | | | |
|---|----------------------------|-----|-----|-----|------|------|
| *1. Venligt og imødekommende personale | 2025: (n=8) 2024: (n=0) | 13% | 13% | 13% | 63% | 4.25 |
| *2. Kan komme i kontakt med personale | 2025: (n=8) 2024: (n=0) | 38% | 38% | 25% | 3.88 | |
| 3. Tryk ved at barn er på afsnittet | 2025: (n=8) 2024: (n=0) | 13% | 13% | 38% | 38% | 4.00 |
| 4. Personale sat sig ind i sygdomsforløb ved samtaler | 2025: (n=8) 2024: (n=0) | 13% | 13% | 50% | 25% | 3.88 |
| 5. Får opbakning fra personale | 2025: (n=8) 2024: (n=0) | 25% | 38% | 38% | 4.13 | |

0% 20% 40% 60% 80% 100%

BEHANDLING

gns

| | | | | | | |
|---|----------------------------|-----|-----|-----|-----|------|
| *6. Får alle de informationer du har behov for | 2025: (n=8) 2024: (n=0) | 13% | 25% | 38% | 25% | 3.75 |
| 7. Personale taler om hvordan dit barn kan leve sundt | 2025: (n=6) 2024: (n=0) | 17% | 50% | 17% | 17% | 3.33 |
| *8. Får hjælp til at håndtere dit barns psykiske vanskeligheder | 2025: (n=7) 2024: (n=0) | 14% | 43% | 29% | 14% | 3.43 |

0% 20% 40% 60% 80% 100%

Slet ikke

I ringe grad

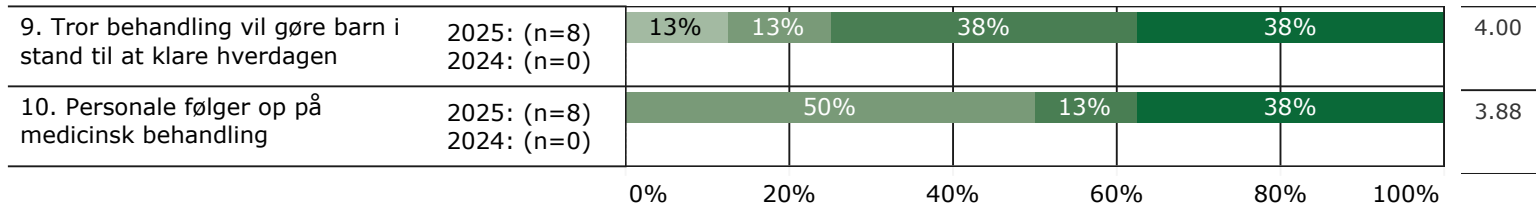
I nogen grad

I høj grad

I meget høj grad

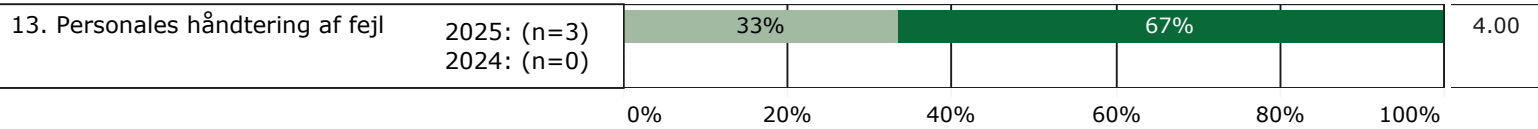
BEHANDLING (fortsat)

gns



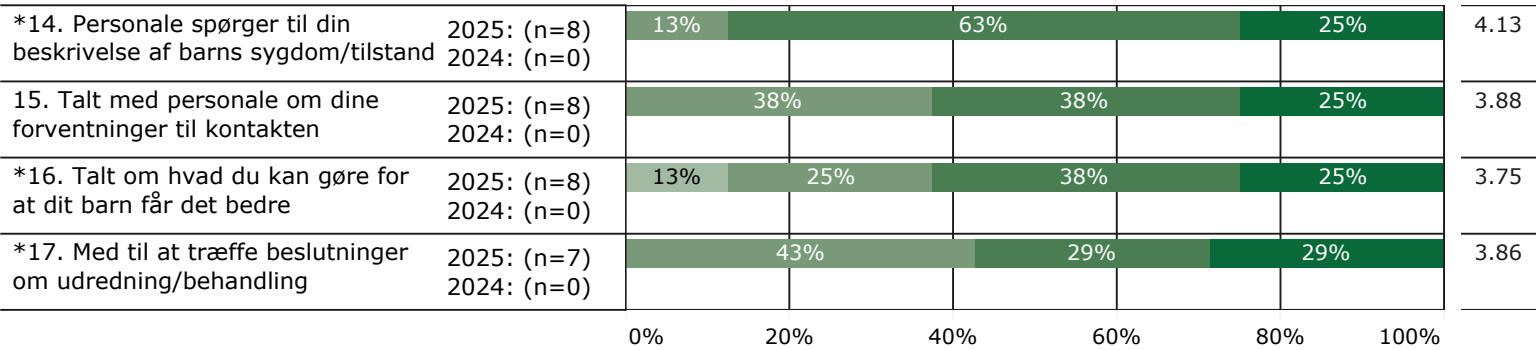
FEJL

gns



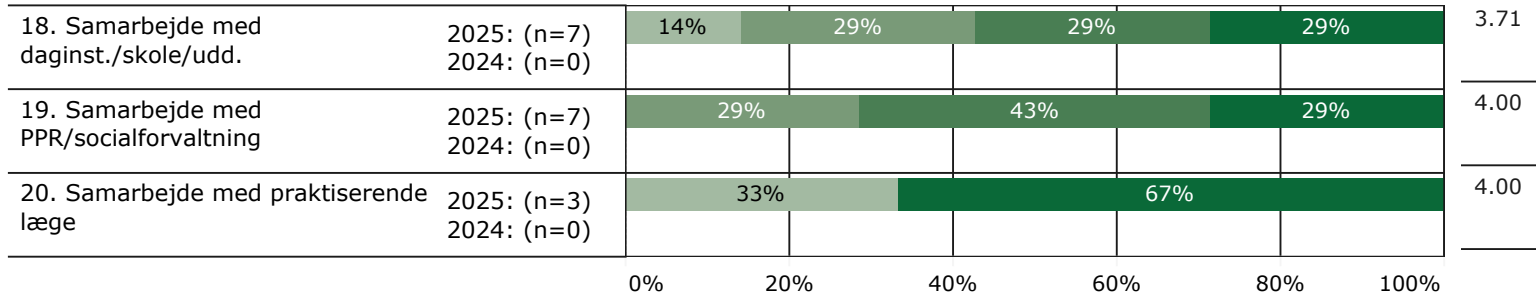
INDDRAGELSE

gns

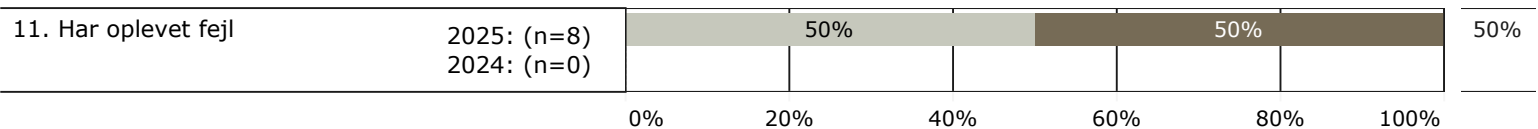


SAMMENHÆNG OG SAMARBEJDE

gns



JA/NEJ SPØRGSMÅL (tal i højre side angiver andel positive svar)



Slet ikke

I ringe grad

I nogen grad

I høj grad

I meget høj grad

Nej

Ja

* Nationale nøglespørgsmål

Læs mere om månedlige målinger på www.psykiatriundersogelser.dk