

LUP Psykiatri 2025

Forældre til indlagte patienter, B&U



B103 Døgnafs. unge

Svar og svarprocenter i undersøgelsen

År	Udleverede skemaer	Returnerede skemaer	Svarprocent
2025	10	8	80%
2024	9	9	100%

SAMLET INDTRYK

gns

*25. Alt i alt tilfreds med barns indlæggelse	2025: (n=8) 2024: (n=0)	38%	13%	50%	4.13	
*22. Oplever at én læge tager overordnet ansvar	2025: (n=8) 2024: (n=0)	25%	75%		4.75	
23. Tilfreds med dit barns behandling	2025: (n=8) 2024: (n=0)	13%	50%	38%	4.25	
24. Barn har fået det bedre af behandling	2025: (n=7) 2024: (n=0)	29%	29%	14%	29%	3.43

0% 20% 40% 60% 80% 100%

PERSONALET

gns

*1. Venligt og imødekommende personale	2025: (n=8) 2024: (n=0)	13%	88%		4.88
*2. Kan komme i kontakt med personale	2025: (n=8) 2024: (n=0)	25%	13%	63%	4.38
3. Tryk ved at barn er på afsnittet	2025: (n=8) 2024: (n=0)	25%	75%		4.50
4. Personale sat sig ind i sygdomsforløb ved samtaler	2025: (n=8) 2024: (n=0)	13%	25%	63%	4.50
5. Får opbakning fra personale	2025: (n=8) 2024: (n=0)	13%	50%	38%	4.25

0% 20% 40% 60% 80% 100%

BEHANDLING

gns

*6. Får alle de informationer du har behov for	2025: (n=7) 2024: (n=0)	14%	29%	57%	4.43		
7. Personale taler om hvordan dit barn kan leve sundt	2025: (n=6) 2024: (n=0)	33%	17%	33%	17%	3.00	
*8. Får hjælp til at håndtere dit barns psykiske vanskeligheder	2025: (n=8) 2024: (n=0)	13%	13%	25%	13%	38%	3.50

0% 20% 40% 60% 80% 100%

Slet ikke

I ringe grad

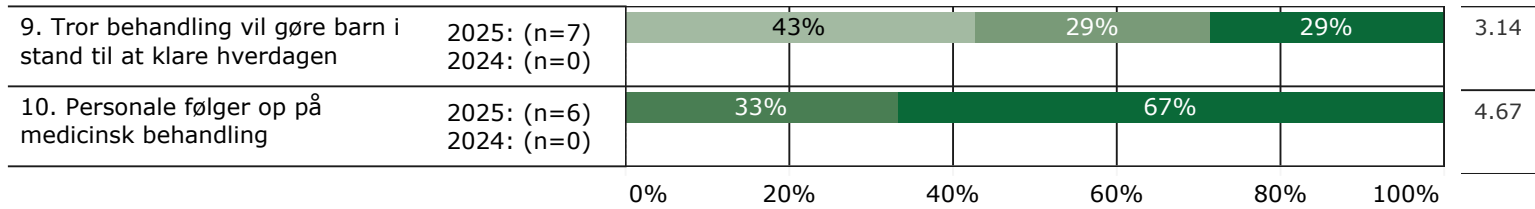
I nogen grad

I høj grad

I meget høj grad

BEHANDLING (fortsat)

gns



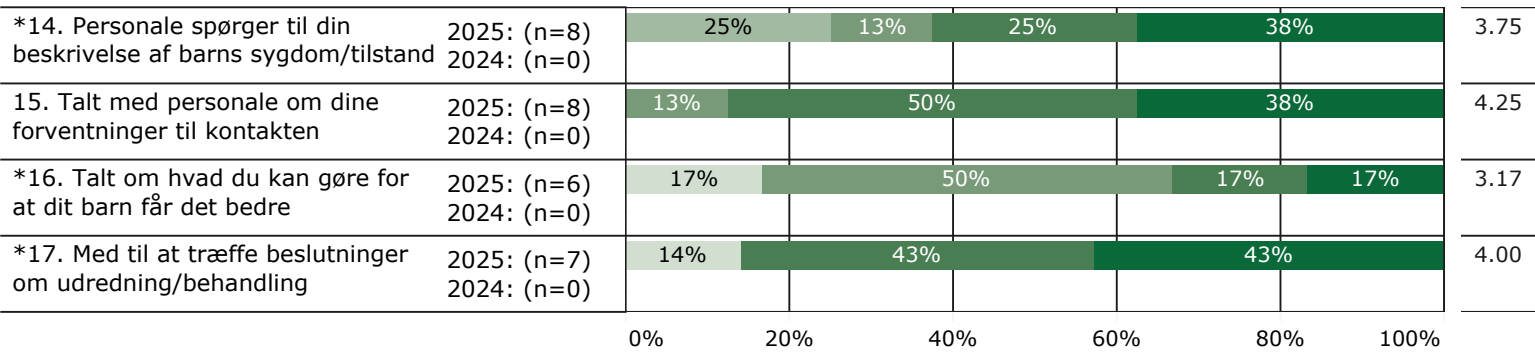
FEJL

gns

Ingen data at vise

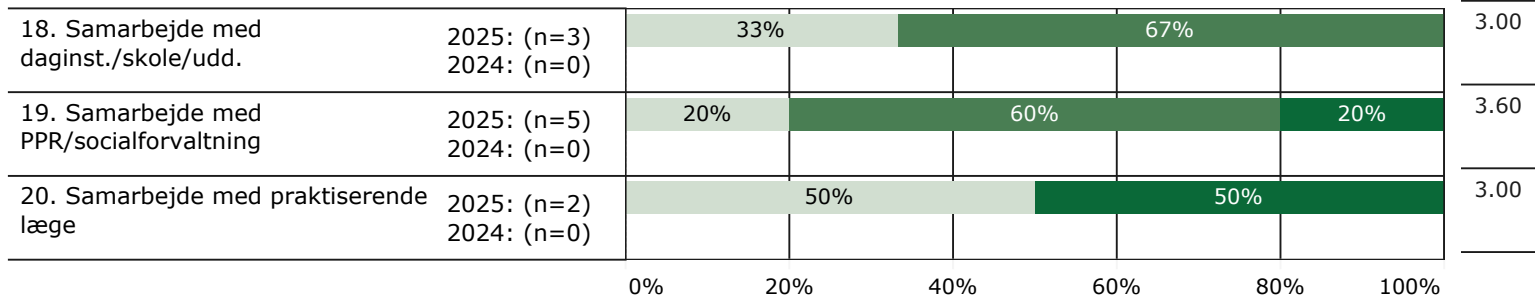
INDDRAGELSE

gns

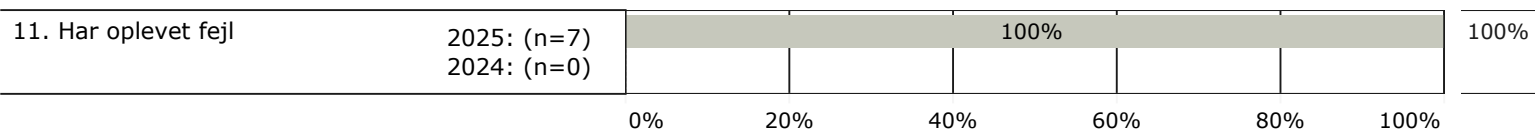


SAMMENHÆNG OG SAMARBEJDE

gns



JA/NEJ SPØRGSMÅL (tal i højre side angiver andel positive svar)



Slet ikke

I ringe grad

I nogen grad

I høj grad

I meget høj grad

Nej

Ja

* Nationale nøglespørgsmål

Læs mere om månedlige målinger på www.psykiatriundersogelser.dk