

Region Syddanmark

Regional rapport

16-12-2025



Forældre til ambulante patienter, B&U

Indledning

I efteråret 2025 blev forældre til patienter i børne- og ungdomspsykiatriens ambulatorier i en spørgeskemaundersøgelse spurgt om deres oplevelse af kontakten med psykiatrien.

Afdelinger med færre end ti udleverede spørgeskemaer og mindre end fem besvarelser får ikke rapporteret deres resultater på afdelingsniveau. Resultater fra disse afdelinger vil dog indgå i de samlede resultater for regionen.

Denne rapport beskriver forældrenes svar inden for denne region.

Datagrundlag

Udleverede spørgeskemaer: 573

Besvarede spørgeskemaer: 339

Regionens svarprocent: 59%

Ændringer i LUP Psykiatri

Justering af benchmark

Indtil LUP 2025 er der benyttet et benchmark, hvor en region placeres henholdsvis over landsresultat (O) og under landsresultat (U), hvis deres resultat er signifikant forskellig fra landsresultatet. Fra og med LUP 2025 er benchmarket med OUG blevet justeret, så forskellen udover at være signifikant også skal være på mindst 0,05 for at få et O eller et U. Samme justering er foretaget for benchmark over tid (vist ved pile). Denne justering har betydning for side 3 til 5 i de regionale rapporter.

Udvikling over tid

Der er blevet indsat en ny figur, som erstatter spredningsfiguren på siderne med gennemgang af de enkelte spørgsmål. Figuren viser enten regions- eller afdelingsgennemsnittet overfor landsgennemsnittet for årene 2023 til 2025. For hvert år der går, vil der blive vist et år mere.

Formål

Formålet med undersøgelsen er at bidrage med viden om patienternes oplevelser af kvalitet i psykiatrien på afsnits-, afdelings-, regions- og landsniveau.

Baggrund

Den Landsdækkende Undersøgelse af Patient- og pårørendeoplevelser gennemføres årligt blandt patienter og pårørende. Undersøgelsen omfatter indlagte og ambulante patienter inden for voksenpsykiatrien samt dag-/døgnindlagte og ambulante patienter inden for børne- og ungdomspsykiatrien på landets offentlige psykiatriske hospitaler. Undersøgelsen gennemføres endvidere årligt blandt forældre til patienter i børne- og ungdomspsykiatrien og pårørende til voksne indlagte og ambulante patienter.

Undersøgelsen i den specialiserede retspsykiatri samt børne- og ungdomspsykiatrien består af nationale spørgsmål, hvor der på tværs af delundersøgelser er en fælles kerne af nationale spørgsmål, der indbyrdes kan sammenlignes. Den nationale undersøgelse af patient- og pårørendeoplevelser er gennemført siden 2005 på vegne af de fem regioner og Danske Regioner.

Organisering

Projektledelsen af undersøgelsen varetages af DEFACTUM i Region Midtjylland, der sammen med Center for Patientinddragelse i Region Hovedstaden udgør Sekretariatet for LUP.

Styregruppen for undersøgelsen består af repræsentanter fra regionerne, Danske Regioner, Sundhedsministeriet, Sundhedsdatastyrelsen, patient- og pårørende-repræsentanter samt Sekretariatet for LUP. Derudover er der nedsat en kompetenceenhed bestående af et medlem fra hver af de fem regioner, Danske Regioner, Sundhedsministeriet samt Sekretariatet for LUP.

Rapportens opbygning

Rapporten har følgende opbygning:

- Indledning
- Overordnet gennemgang af spørgsmålene
- Gennemgang af de enkelte spørgsmål
- Bilag

I den overordnede gennemgang af spørgsmålene er det blandt andet muligt at sammenligne regionens resultater på de enkelte spørgsmål med landsresultatet. I den efterfølgende gennemgang af de enkelte spørgsmål præsenteres regionens resultater på afdelingsniveau.

Spørgsmålene om patienternes samlede indtryk vises før de øvrige temaer i spørgeskemaet.

Rapporter på flere niveauer

Der er udarbejdet rapporter på afsnits-, afdelings- og regionsniveau. På landsniveau bliver der desuden udarbejdet en samlet årlig status for de fem delundersøgelser i LUP.

Ønsker du at vide mere?

På www.psykiatriundersogelser.dk kan du læse mere om LUP Psykiatri. På hjemmesiden finder du fx regionale rapporter, den årlige status, spørgeskemaer, informationsmateriale, undersøgelseskoncept m.v. Desuden er der kontaktoplysninger på de regionale koordinators samt de medarbejdere i DEFACTUM, som er involveret i undersøgelsen.

Hvordan svarer forældre til patienterne på spørgsmålene?

Regionens resultat på spørgsmålene er her sammenlignet med landsresultatet.

Spørgsmålene vises temavist med det samlede indtryk som det første tema. Den lodrette tekst i figuren viser, hvilket tema spørgsmålene hører under. Søjlerne viser gennemsnittene på de enkelte spørgsmål.

For hvert spørgsmål præsenteres to søjler. Den øverste søjle angiver regionens resultat, mens den nederste angiver resultatet for hele landet.

Søjlernes længde viser grafisk gennemsnittene på de enkelte spørgsmål. Gennemsnittet er endvidere vist i tal til højre for hver søjle.

Parentesen foran hver søjle angiver det samlede antal svar, der indgår i beregningen.

*Nationale nøglespørgsmål.

Resultater på regionsniveau sammenlignes med og placeres over (O), under (U) eller ikke forskelligt fra landsresultatet (G). Vi anvender et signifikansniveau på 5%.

Placeringen af regionen angives som:

O: over landsresultatet

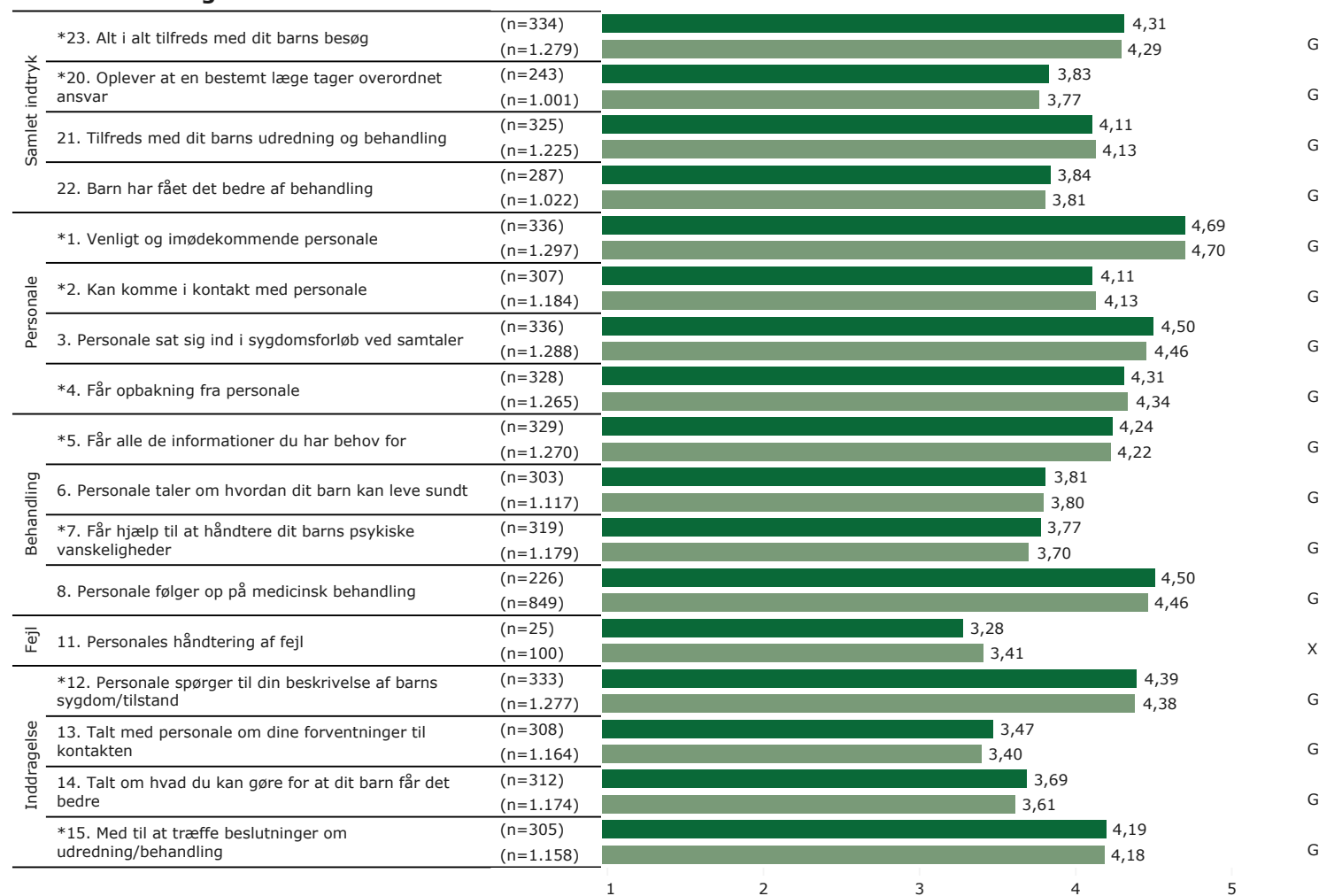
U: under landsresultatet

G: ikke forskelligt fra landsresultatet

Et G betyder således, at forskellen mellem regionens resultat og landresultatet ikke er mindst 0,05 samtidig med at forskellen er signifikant.

Af hensyn til t-testens robusthed foretages der ikke t-test i tilfælde, hvor der er færre end 30 svarpersoner i en eller begge af de grupper som sammenlignes. Dette er indikeret med et kryds (X).

Resultatoversigt



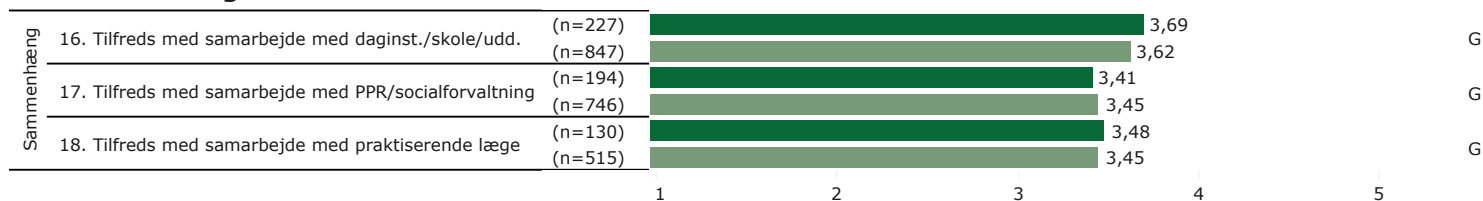
■ Region

■ Hele landet

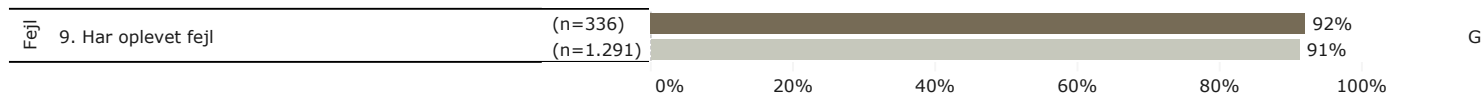
Hvordan svarer forældre til patienterne på spørgsmålene? (fortsat)

På den nederste del af siden vises ja/nej spørgsmål. I spørgsmål 9 er "nej" lig med et positivt svar. Søjlernes længde viser grafisk andelen af positive svar. Andel positive er endvidere vist i tal til højre for hver søjle.

Resultatoversigt



■ Region ■ Hele landet



■ Region ■ Hele landet

Hvilke spørgsmål har det højeste gennemsnit?

Spørgsmålene i figuren til højre er rangordnet efter patienternes tilfredshed. Spørgsmålene med de højeste gennemsnit, og dermed den højeste tilfredshed, fremgår øverst i figuren.

På den øverste del af siden vises spørgsmål med fem svarkategorier. Hver søjle viser grafisk svarfordelingen på det enkelte spørgsmål, og den hvide ring markerer gennemsnittet. Til højre for hver søjle vises gennemsnittet i tal for henholdsvis 2025 og 2024.

På den nederste del af siden vises ja/nej spørgsmål. I spørgsmål 9 er "nej" lig med et positivt svar. Andel positive er vist i tal til højre for hver søjle.

Parentesen foran hver søjle angiver det samlede antal svar, der indgår i beregningen.

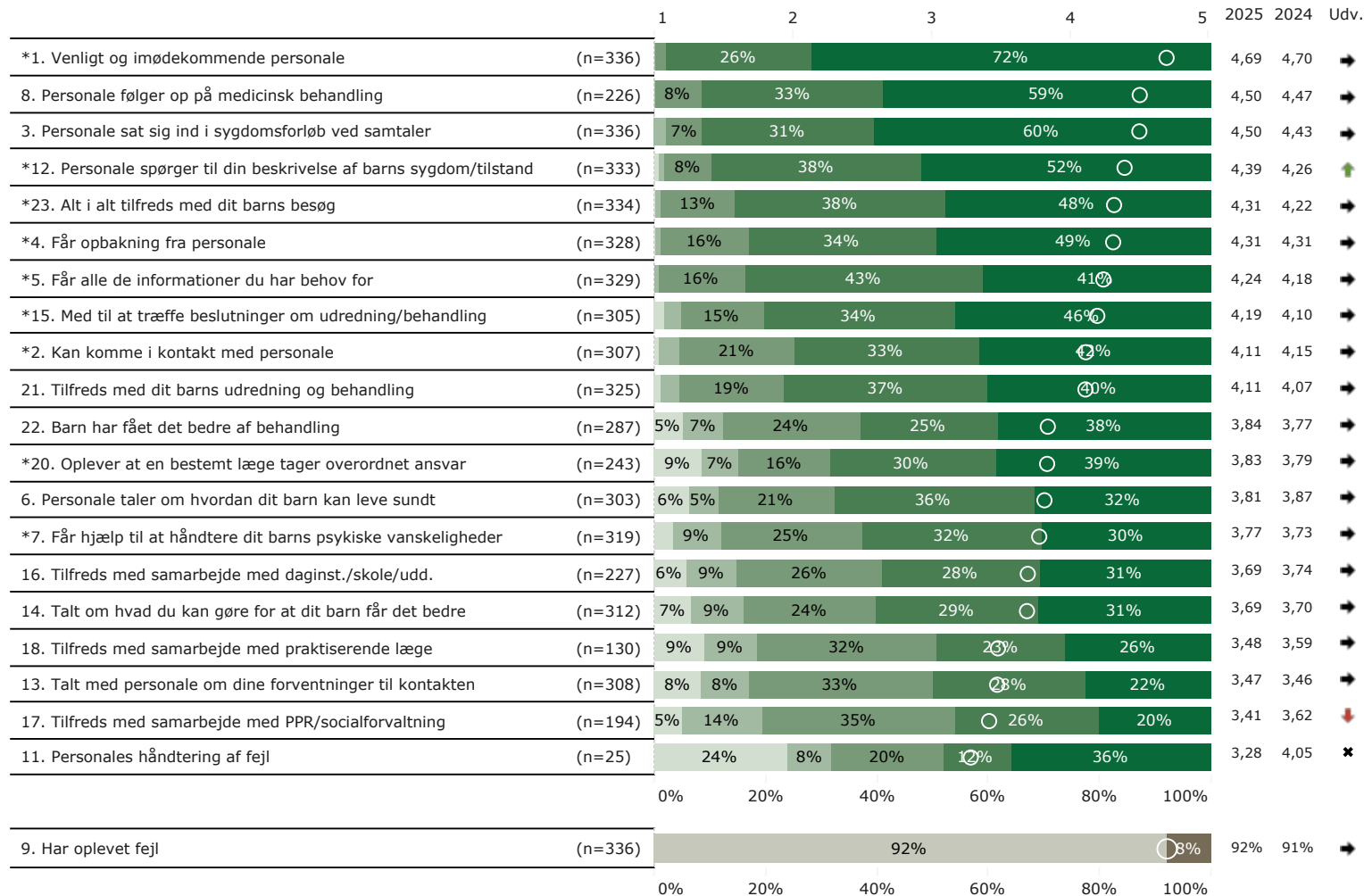
*Nationale nøglespørgsmål.

Udvikling over tid

Sammenligningen over tid foregår mellem regionens eget resultat i år og dens eget resultat fra året før. Sammenligning kræver, at den enkelte region har et resultat i begge år. Vi anvender et signifikansniveau på 5%.

En vandret pil betyder således, at forskellen mellem regionens resultat i år og sidste år ikke er mindst 0,05 samtidig med at forskellen er signifikant. En op- eller nedadgående pil betyder, at forskellen mellem regions resultat i år og sidste år er mindst 0,05 samtidig med at forskellen er signifikant.

Af hensyn til t-testens robusthed foretages der ikke t-test i tilfælde, hvor der er færre end 30 svarpersoner i en eller begge af de grupper som sammenlignes. Dette er indikeret med en kryds (x).



Nej Ja

Slet ikke I ringe grad I nogen grad I høj grad I meget høj grad

Vigtighed og tilfredshed

Denne side præsenterer sammenhængen mellem det enkelte spørgsmål og det overordnede spørgsmål om den samlede tilfredshed.

Sammenhængen mellem det enkelte spørgsmål og den samlede tilfredshed er vigtig i forhold til, hvilke områder regionen skal være opmærksom på i det løbende arbejde med at forbedre og fastholde den samlede tilfredshed (patientoplevede kvalitet).

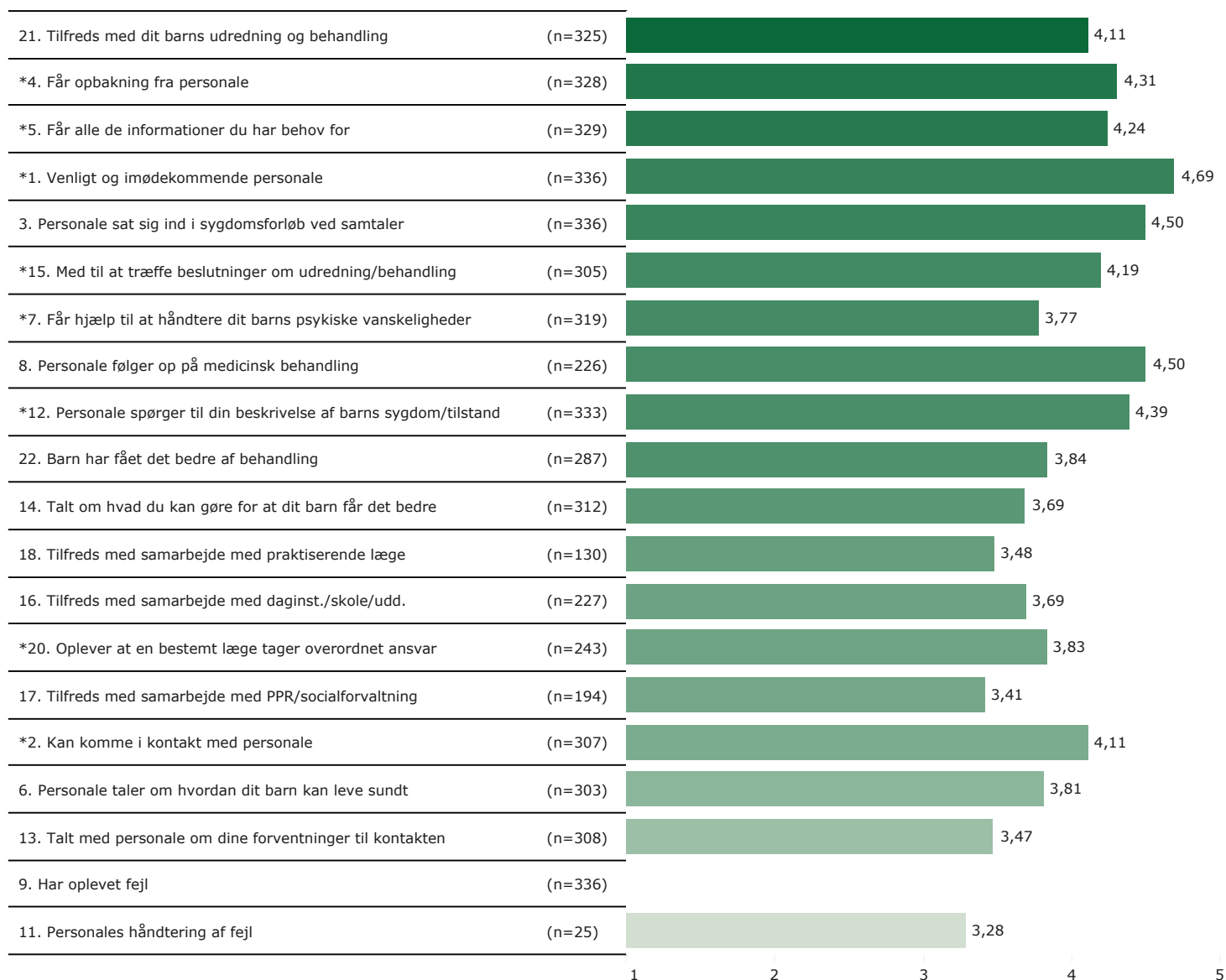
Søjlerne længde viser gennemsnittet for tilfredshed på det enkelte spørgsmål, med undtagelse af spørgsmål med ja/nej svarskala, da der ikke er udregnet gennemsnit for disse. Gennemsnittet er også vist i tal til højre for søjlen. Farven på søjlen indikerer, hvor stærk sammenhæng det enkelte spørgsmål har med den samlede tilfredshed. Jo mørkere farven er, jo stærkere er sammenhængen mellem det enkelte spørgsmål og den samlede tilfredshed.

Sammenhængen er undersøgt bivariat, og beregningerne er, for at få det mest præcise mål for sammenhængen, foretaget samlet for hele landet og ikke for den enkelte afdeling eller region.

Forbedringsmulighederne i forhold til den samlede tilfredshed er størst ved de spørgsmål, som på samme tid har relativt lavt gennemsnit og relativ stor sammenhæng med den samlede tilfredshed. Samtidig er det vigtigt at fastholde spørgsmål med relativt højt gennemsnit og relativ stor sammenhæng med den samlede tilfredshed.

Se de præcise gammaværdier i bilag 1.

*Nationale nøglespørgsmål.



Spredningen på spørgsmålene

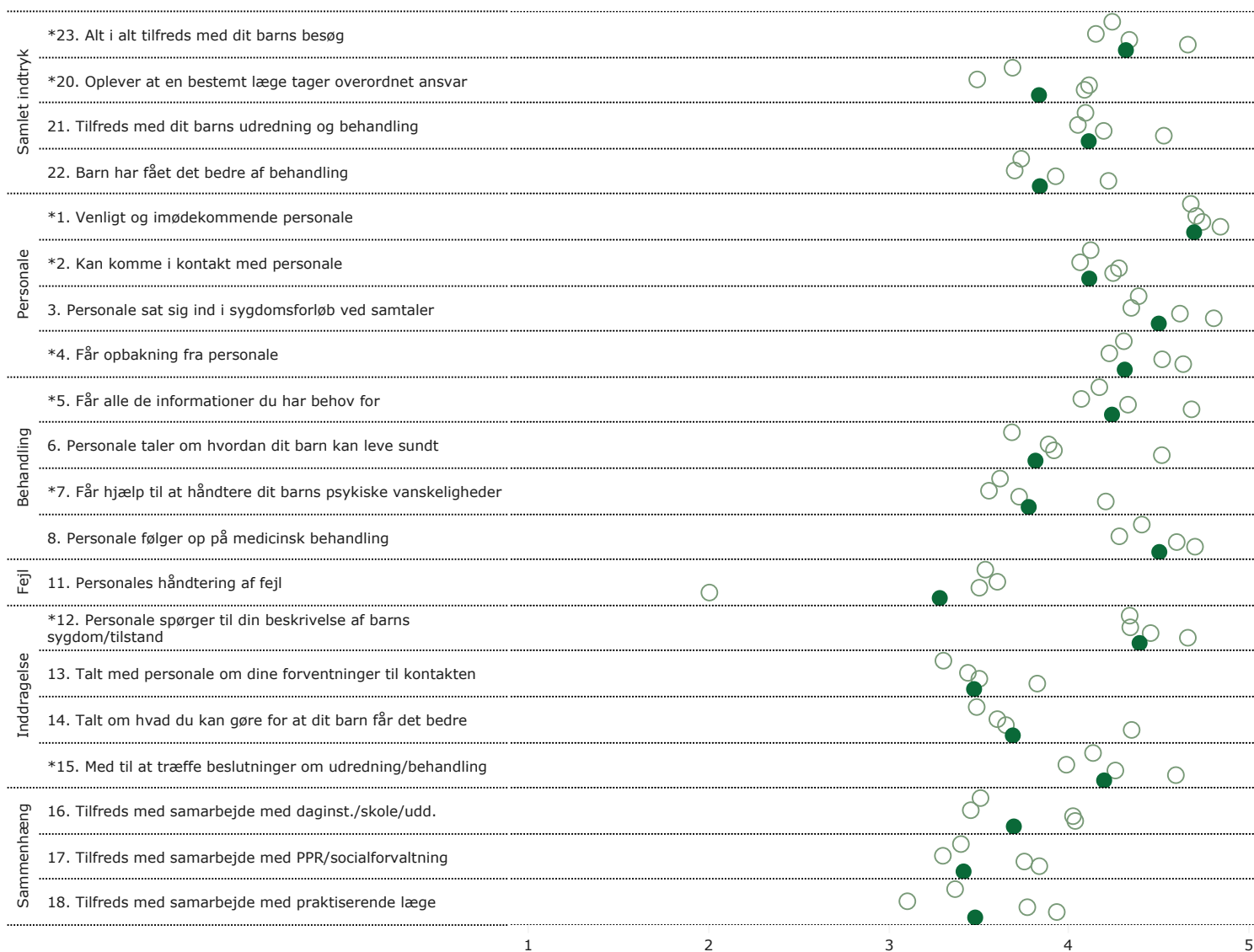
Figuren til højre viser variationen i patienternes svar på regionsniveau.

I figuren er gennemsnittet på spørgsmålene vist for alle regioner, der deltager i undersøgelsen. Regionens resultat er markeret med en udfyldt grøn cirkel.

Spørgsmålene vises temavist med det samlede indtryk som det første tema. Den lodrette tekst yderst til venstre viser, hvilket tema spørgsmålene hører under.

*Nationale nøglespørgsmål.

Spredningsfigur



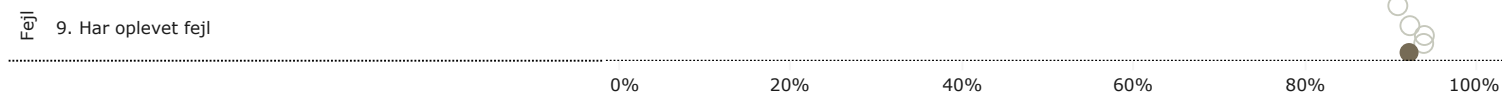
Spredningen på spørgsmålene

Figuren til højre viser variationen i patienternes svar på regionsniveau.

I figuren er andel positive svar på spørgsmålene vist for alle regioner, der deltager i undersøgelsen. I spørgsmål 9 er "nej" lig med et positivt svar.

Spørgsmålene vises temavist. Den lodrette tekst yderst til venstre viser, hvilket tema spørgsmålene hører under.

Spredningsfigur



20. Er du alt i alt tilfreds med dine besøg i ambulatoriet?

Spørgsmålsnummer og spørgsmål

Tema: Samlet indtryk

Svar på spørgsmål: 49 (96% af besvarede skemaer)

Øvrige svar: Ikke relevant for mig = 1 svar, Ved ikke = 3 svar.

Tallet i parentes angiver den andel, som har svaret på spørgsmålet ud fra det samlede antal svar.

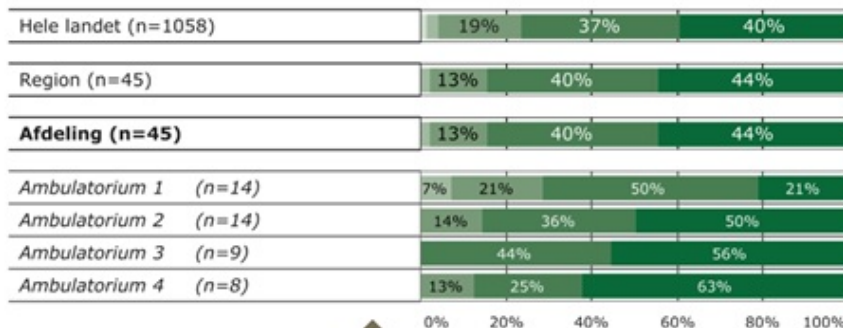
Eventuelle øvrige svar indgår i tallet "Svar på spørgsmål" ovenfor.

Svarkategorier:

Slet ikke I ringe grad I nogen grad I høj grad I meget høj grad

Gennemsnit

2025 2024



Afdelings- og regionsresultater sammenlignet med svar fra hele landet. I afdelingsrapporter indgår der også resultater på afsnitsniveau.

Angiver gennemsnittet i intervallet 1-5, hvor 5 er det mest positive (Ja/nej spørgsmål bliver rapporteret med andel positive svar).

Angiver svarfordelingen opdelt på udvalgte baggrundsplysninger. Fordelingen for grupper med mindre end 5 svar fremgår ikke i tabellen. Hvis n = 0 vises svarkategorien ikke.

Afdeling

KØN

Kvinde/Pige (n=21)	19%	38%	38%
Mand/Dreng (n=23)	9%	39%	52%

ALDRERSGRUPPE

Alder 1 (n=4)			
Alder 2 (n=26)	8%	38%	50%
Alder 3 (n=15)	27%	47%	27%

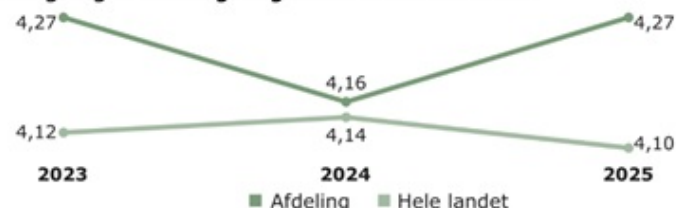
ANTAL KONTAKTER

1 til 4 (n=9)	11%	33%	56%
5 til 9 (n=12)	8%	50%	42%
10 eller flere (n=22)	23%	36%	41%

DIAGNOSE

Affektiv lidelse (n=25)	12%	48%	40%
Angst/OCD (n=19)	16%	32%	53%

Sammenligning af afdelings- og landsresultat over tid



Figuren viser enten regions- eller afdelingsgennemsnittet overfor landsgennemsnittet for 2023 og frem.

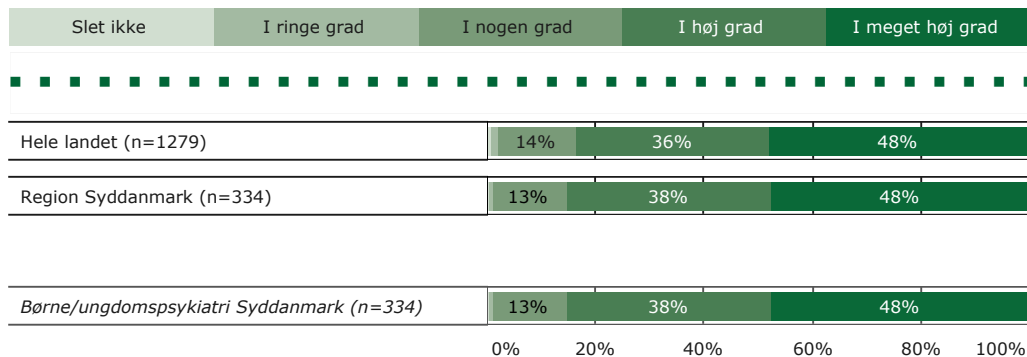
23. Er du alt i alt tilfreds med dit barns besøg i ambulatoriet?

Tema: Samlet indtryk

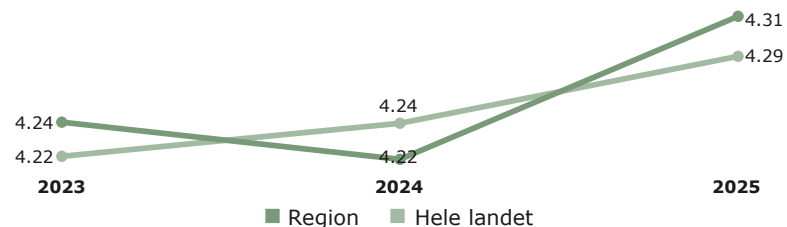
Svar på spørgsmål: 335 (99% af besvarede skemaer)

Øvrige svar: Ikke relevant for mig = 0 svar, Ved ikke = 1 svar.

Svarkategorier:



Sammenligning af regions- og landsresultat over tid



Region Syddanmark

KØN

Køn	n	Slet ikke	I ringe grad	I nogen grad	I høj grad	I meget høj grad
Dreng	(n=148)	9%	33%	57%		
Pige	(n=182)	16%	42%	40%		

ALDERSGRUPPE

Aldersgruppe	n	Slet ikke	I ringe grad	I nogen grad	I høj grad	I meget høj grad
0 til 6 år	(n=4)					
7 til 14 år	(n=157)	14%	34%	52%		
15 år og ældre	(n=171)	13%	41%	43%		

BARNETS KONTAKTER

Barnets kontakter	n	Slet ikke	I ringe grad	I nogen grad	I høj grad	I meget høj grad
1 til 4	(n=64)	9%	33%	56%		
5 til 9	(n=101)	17%	38%	45%		
10 eller flere	(n=166)	13%	39%	46%		

FORÆLDRENES KONTAKTER

Forældrenes kontakter	n	Slet ikke	I ringe grad	I nogen grad	I høj grad	I meget høj grad
1 til 4	(n=92)	12%	48%	40%		
5 til 9	(n=80)	15%	31%	51%		
10 eller flere	(n=132)	11%	33%	55%		

ER KONTAKTEN AFSLUTTET

Er kontakten afsluttet	n	Slet ikke	I ringe grad	I nogen grad	I høj grad	I meget høj grad
Ja	(n=23)		57%	39%		
Nej	(n=307)	15%	36%	49%		

FORÆLDRE TYNGET AF BARNES VANSKELIGHEDER

Forældre tynget af barnes vanskeligheder	n	Slet ikke	I ringe grad	I nogen grad	I høj grad	I meget høj grad
I meget høj grad	(n=102)	24%	30%	44%		
I høj grad	(n=72)	14%	53%	32%		
I nogen grad	(n=114)	7%	41%	52%		
I ringe grad	(n=20)	10%	20%	70%		
Slet ikke	(n=17)	6%	12%	82%		

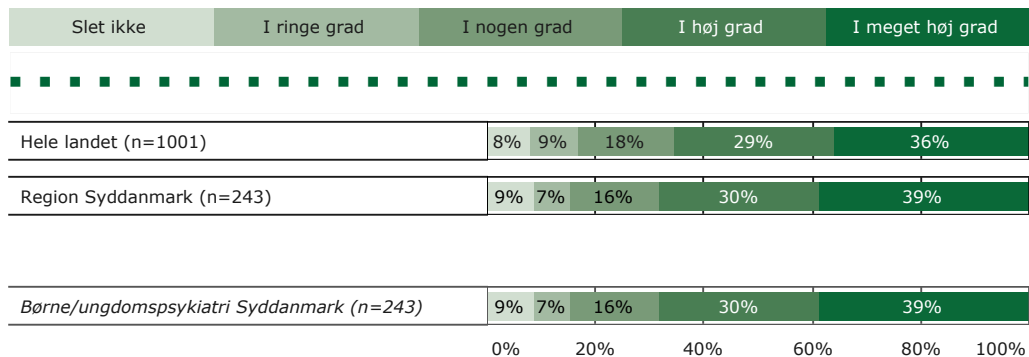
20. Oplever du, at en bestemt læge tager et overordnet ansvar for dit barns samlede forløb af besøg og/eller indlæggelser?

Tema: Samlet indtryk

Svar på spørgsmål: 336 (99% af besvarede skemaer)

Øvrige svar: Ikke relevant for mig = 45 svar, Ved ikke = 48 svar.

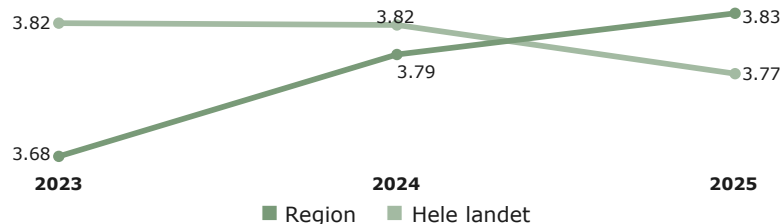
Svarkategorier:



Gennemsnit

År	2025	2024
Hele landet (n=1001)	3.77	3.82
Region Syddanmark (n=243)	3.83	3.79
Børne/ungdomspsykiatri Syddanmark (n=243)	3.83	3.79

Sammenligning af regions- og landsresultat over tid



Region Syddanmark

KØN

Køn	n	Slet ikke	I ringe grad	I nogen grad	I høj grad	I meget høj grad
Dreng	(n=108)	6%	10%	11%	29%	44%
Pige	(n=132)	11%	11%	21%	30%	33%

ALDERSGRUPPE

Aldersgruppe	n	Slet ikke	I ringe grad	I nogen grad	I høj grad	I meget høj grad
0 til 6 år	(n=1)					
7 til 14 år	(n=110)	9%	9%	17%	21%	44%
15 år og ældre	(n=130)	8%	7%	15%	38%	34%

BARNETS KONTAKTER

Barnets kontakter	n	Slet ikke	I ringe grad	I nogen grad	I høj grad	I meget høj grad
1 til 4	(n=41)	10%	14%	24%	27%	34%
5 til 9	(n=70)	13%	6%	10%	26%	46%
10 eller flere	(n=130)	8%	6%	18%	32%	36%

FORÆLDRENS KONTAKTER

Forældrens kontakter	n	Slet ikke	I ringe grad	I nogen grad	I høj grad	I meget høj grad
1 til 4	(n=59)	14%	7%	19%	31%	31%
5 til 9	(n=59)	7%	8%	15%	25%	44%
10 eller flere	(n=108)	6%	6%	13%	31%	44%

ER KONTAKTEN AFSLUTTET

Er kontakten afsluttet	n	Slet ikke	I ringe grad	I nogen grad	I høj grad	I meget høj grad
Ja	(n=16)	13%	17%	31%	25%	31%
Nej	(n=224)	8%	7%	15%	30%	39%

FORÆLDRE TYNGET AF BARNES VANSKELIGHEDER

Forældre tynget af barnes vanskeligheder	n	Slet ikke	I ringe grad	I nogen grad	I høj grad	I meget høj grad
I meget høj grad	(n=75)	15%	8%	13%	27%	37%
I høj grad	(n=58)	10%	9%	21%	33%	28%
I nogen grad	(n=82)	17%	17%	30%	30%	44%
I ringe grad	(n=12)	17%	8%	17%	30%	58%
Slet ikke	(n=8)	13%	13%	38%	38%	50%

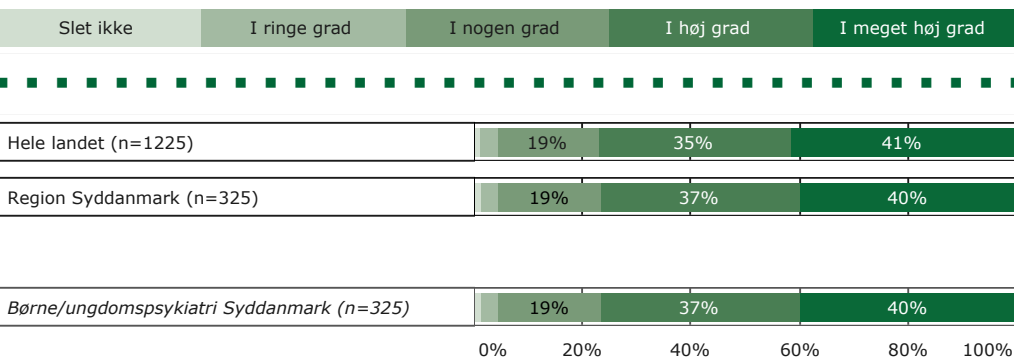
21. Er du tilfreds med den udredning og behandling, som dit barn modtager for sin sygdom/tilstand?

Tema: Samlet indtryk

Svar på spørgsmål: 338 (100% af besvarede skemaer)

Øvrige svar: Ikke relevant for mig = 3 svar, Ved ikke = 10 svar.

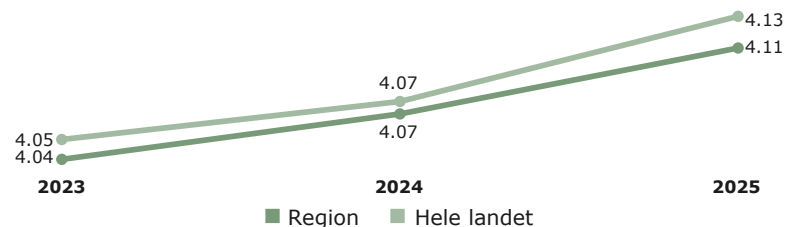
Svarkategorier:



Gennemsnit

År	2023	2024	2025
Hele landet	4.05	4.07	4.13
Region Syddanmark	4.04	4.07	4.11

Sammenligning af regions- og landsresultat over tid



Region Syddanmark

KØN

Køn	n	Slet ikke	I ringe grad	I nogen grad	I høj grad	I meget høj grad
Dreng	145	16%	32%	48%		
Pige	176	22%	41%	33%		

ALDERSGRUPPE

Aldersgruppe	n	Slet ikke	I ringe grad	I nogen grad	I høj grad	I meget høj grad
0 til 6 år	4					
7 til 14 år	151	19%	37%	40%		
15 år og ældre	168	19%	37%	39%		

BARNETS KONTAKTER

Kontakt	n	Slet ikke	I ringe grad	I nogen grad	I høj grad	I meget høj grad
1 til 4	57	16%	35%	46%		
5 til 9	101	18%	39%	37%		
10 eller flere	164	21%	35%	40%		

FORÆLDRENS KONTAKTER

Kontakt	n	Slet ikke	I ringe grad	I nogen grad	I høj grad	I meget høj grad
1 til 4	84	21%	36%	38%		
5 til 9	79	18%	34%	43%		
10 eller flere	133	17%	40%	41%		

ER KONTAKTEN AFSLUTTET

Er kontakt afsluttet	n	Slet ikke	I ringe grad	I nogen grad	I høj grad	I meget høj grad
Ja	22	14%	45%	36%		
Nej	300	19%	36%	41%		

FORÆLDRE TYNGET AF BARNES VANSKELIGHEDER

Tyngt af vanskeligheder	n	Slet ikke	I ringe grad	I nogen grad	I høj grad	I meget høj grad
I meget høj grad	98	7%	26%	34%	31%	
I høj grad	69	23%	48%	26%		
I nogen grad	112	12%	38%	49%		
I ringe grad	21	19%	33%	48%		
Slet ikke	17	6%	6%	6%	82%	

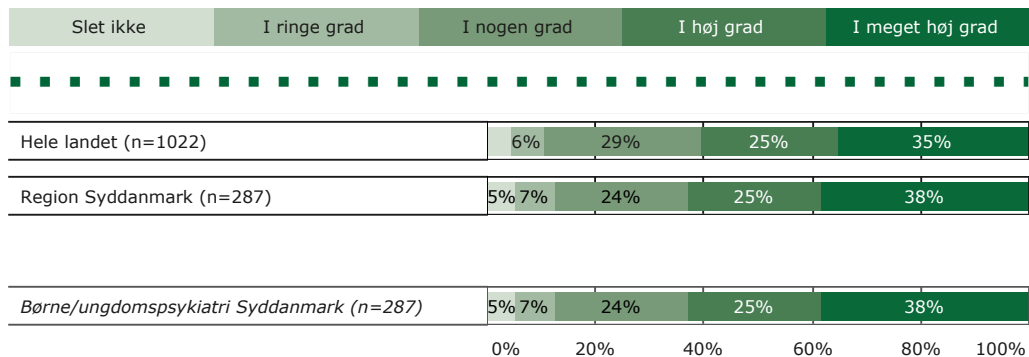
22. Har dit barn fået det bedre af behandlingen i ambulatoriet?

Tema: Samlet indtryk

Svar på spørgsmål: 338 (100% af besvarede skemaer)

Øvrige svar: Ikke relevant for mig = 14 svar, Ved ikke = 37 svar.

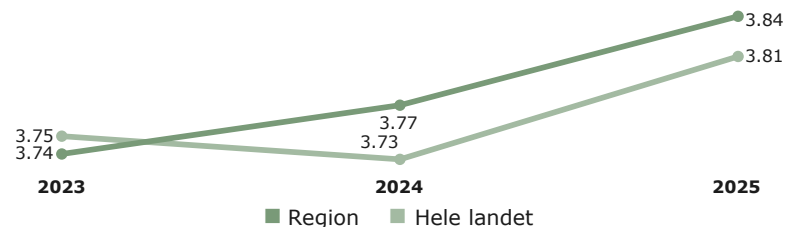
Svarkategorier:



Gennemsnit

År	2025	2024
Hele landet	3.81	3.73
Region Syddanmark	3.84	3.77
Børne/ungdomspsykiatri Syddanmark	3.84	3.77

Sammenligning af regions- og landsresultat over tid



Region Syddanmark

KØN

Køn	n	Slet ikke	I ringe grad	I nogen grad	I høj grad	I meget høj grad
Dreng	(n=125)			21%	21%	50%
Pige	(n=158)	6%	9%	28%	28%	28%

ALDERSGRUPPE

Aldersgruppe	n	Slet ikke	I ringe grad	I nogen grad	I høj grad	I meget høj grad
0 til 6 år	(n=1)					
7 til 14 år	(n=131)	5%	10%	23%	21%	40%
15 år og ældre	(n=153)	5%	5%	25%	27%	37%

BARNETS KONTAKTER

Kontakt	n	Slet ikke	I ringe grad	I nogen grad	I høj grad	I meget høj grad
1 til 4	(n=35)	9%	9%	40%	11%	31%
5 til 9	(n=86)	9%	22%	23%	41%	
10 eller flere	(n=163)	6%	23%	28%	39%	

FORÆLDRENS KONTAKTER

Kontakt	n	Slet ikke	I ringe grad	I nogen grad	I høj grad	I meget høj grad
1 til 4	(n=57)	7%	11%	30%	19%	33%
5 til 9	(n=70)	10%	27%	26%	33%	
10 eller flere	(n=131)		23%	24%	45%	

ER KONTAKTEN AFSLUTTET

Svar	n	Slet ikke	I ringe grad	I nogen grad	I høj grad	I meget høj grad
Ja	(n=18)	6%	28%	17%	50%	
Nej	(n=267)	5%	8%	24%	25%	38%

FORÆLDRE TYNGET AF BARNES VANSKELIGHEDER

Udsagn	n	Slet ikke	I ringe grad	I nogen grad	I høj grad	I meget høj grad
I meget høj grad	(n=86)	9%	12%	33%	20%	27%
I høj grad	(n=58)	5%	9%	29%	33%	24%
I nogen grad	(n=101)		24%	29%	41%	
I ringe grad	(n=19)	5%	21%	74%		
Slet ikke	(n=16)	6%	6%	88%		

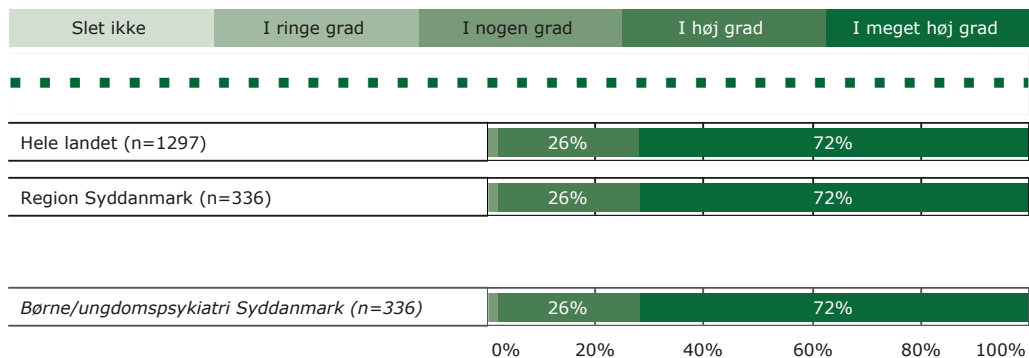
1. Er personalet venligt og imødekommende?

Tema: Personalet i ambulatoriet

Svar på spørgsmål: 337 (99% af besvarede skemaer)

Øvrige svar: Ikke relevant for mig = 1 svar, Ved ikke = 0 svar.

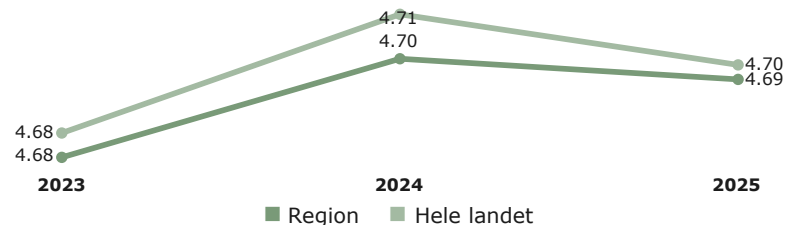
Svarkategorier:



Gennemsnit

År	2025	2024
Hele landet (n=1297)	4.70	4.71
Region Syddanmark (n=336)	4.69	4.70
Børne/ungdomspsykiatri Syddanmark (n=336)	4.69	4.70

Sammenligning af regions- og landsresultat over tid



Region Syddanmark

KØN

Køn	n	I ringe grad	I nogen grad	I høj grad	I meget høj grad
Dreng	(n=148)	23%	76%	0%	0%
Pige	(n=183)	29%	69%	0%	0%

ALDERSGRUPPE

Aldersgruppe	n	I ringe grad	I nogen grad	I høj grad	I meget høj grad
0 til 6 år	(n=4)	0%	0%	0%	0%
7 til 14 år	(n=157)	22%	76%	0%	0%
15 år og ældre	(n=172)	30%	67%	0%	0%

BARNETS KONTAKTER

Barnets kontakter	n	I ringe grad	I nogen grad	I høj grad	I meget høj grad
1 til 4	(n=64)	23%	73%	0%	0%
5 til 9	(n=104)	29%	69%	0%	0%
10 eller flere	(n=164)	25%	73%	0%	0%

FORÆLDRENES KONTAKTER

Forældrenes kontakter	n	I ringe grad	I nogen grad	I høj grad	I meget høj grad
1 til 4	(n=92)	28%	71%	0%	0%
5 til 9	(n=81)	30%	67%	0%	0%
10 eller flere	(n=131)	21%	77%	0%	0%

ER KONTAKTEN AFSLUTTET

Er kontakten afsluttet	n	I ringe grad	I nogen grad	I høj grad	I meget høj grad
Ja	(n=23)	35%	65%	0%	0%
Nej	(n=308)	26%	72%	0%	0%

FORÆLDRE TYNGET AF BARNES VANSKELIGHEDER

Forældre tynget af barnes vanskeligheder	n	I ringe grad	I nogen grad	I høj grad	I meget høj grad
I meget høj grad	(n=102)	25%	70%	0%	0%
I høj grad	(n=72)	38%	61%	0%	0%
I nogen grad	(n=114)	24%	75%	0%	0%
I ringe grad	(n=21)	14%	86%	0%	0%
Slet ikke	(n=17)	24%	76%	0%	0%

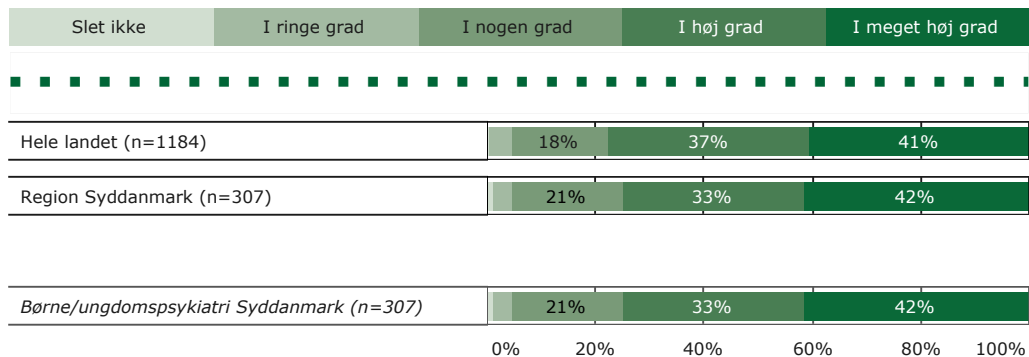
2. Kan du komme i kontakt med personalet i ambulatoriet, når du har behov for det?

Tema: Personalet i ambulatoriet

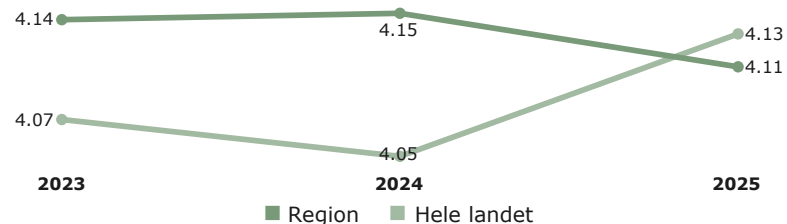
Svar på spørgsmål: 337 (99% af besvarede skemaer)

Øvrige svar: Ikke relevant for mig = 12 svar, Ved ikke = 18 svar.

Svarkategorier:



Sammenligning af regions- og landsresultat over tid



Region Syddanmark

KØN

Køn	n	Slet ikke	I ringe grad	I nogen grad	I høj grad	I meget høj grad
Dreng	(n=139)	24%	27%	46%		
Pige	(n=164)	18%	39%	38%		

ALDERSGRUPPE

Aldersgruppe	n	Slet ikke	I ringe grad	I nogen grad	I høj grad	I meget høj grad
0 til 6 år	(n=3)					
7 til 14 år	(n=140)	21%	28%	46%		
15 år og ældre	(n=162)	20%	38%	36%		

BARNETS KONTAKTER

Barnets kontakter	n	Slet ikke	I ringe grad	I nogen grad	I høj grad	I meget høj grad
1 til 4	(n=53)	19%	38%	42%		
5 til 9	(n=95)	5%	13%	36%	45%	
10 eller flere	(n=156)	26%	30%	40%		

FORÆLDRENES KONTAKTER

Forældrenes kontakter	n	Slet ikke	I ringe grad	I nogen grad	I høj grad	I meget høj grad
1 til 4	(n=75)	20%	44%	32%		
5 til 9	(n=77)	5%	16%	31%	47%	
10 eller flere	(n=126)	22%	27%	47%		

ER KONTAKTEN AFSLUTTET

Er kontakten afsluttet	n	Slet ikke	I ringe grad	I nogen grad	I høj grad	I meget høj grad
Ja	(n=21)	14%	57%	24%		
Nej	(n=282)	21%	31%	44%		

FORÆLDRE TYNGET AF BARNES VANSKELIGHEDER

Forældre tynget af barnes vanskeligheder	n	Slet ikke	I ringe grad	I nogen grad	I høj grad	I meget høj grad
I meget høj grad	(n=89)	25%	30%	38%		
I høj grad	(n=68)	6%	26%	38%	29%	
I nogen grad	(n=107)	16%	34%	49%		
I ringe grad	(n=21)	19%	29%	48%		
Slet ikke	(n=14)	7%	36%	57%		

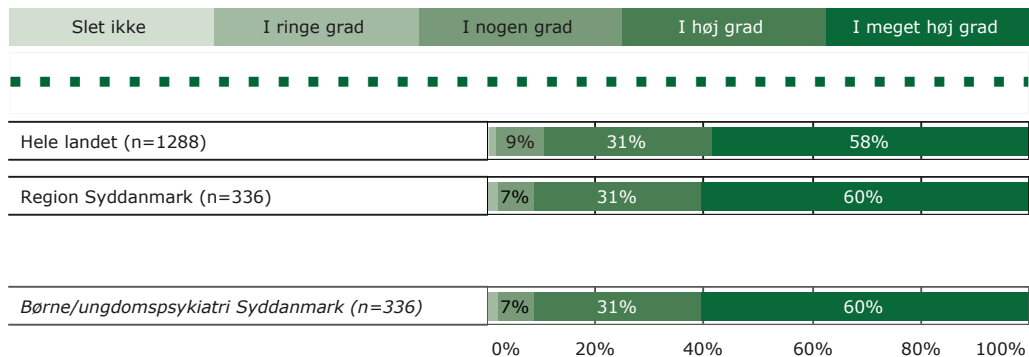
3. Har personalet sat sig ind i dit barns sygdomsforløb ved samtaler om barnets sygdom/tilstand?

Tema: Personalet i ambulatoriet

Svar på spørgsmål: 337 (99% af besvarede skemaer)

Øvrige svar: Ikke relevant for mig = 0 svar, Ved ikke = 1 svar.

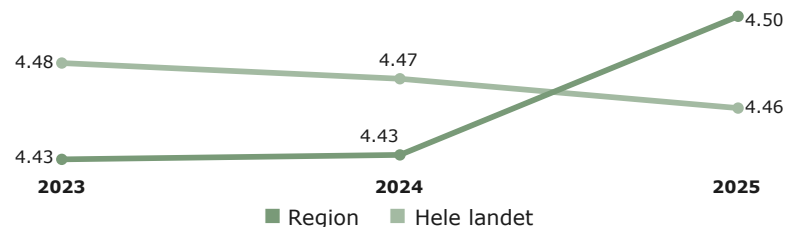
Svarkategorier:



Gennemsnit

År	2025	2024
Hele landet (n=1288)	4.46	4.47
Region Syddanmark (n=336)	4.50	4.43
Børne/ungdomspsykiatri Syddanmark (n=336)	4.50	4.43

Sammenligning af regions- og landsresultat over tid



Region Syddanmark

KØN

Køn	n	Slet ikke	I ringe grad	I nogen grad	I høj grad	I meget høj grad
Dreng	(n=149)	6%	26%	66%		
Pige	(n=182)	7%	35%	56%		

ALDERSGRUPPE

Aldersgruppe	n	Slet ikke	I ringe grad	I nogen grad	I høj grad	I meget høj grad
0 til 6 år	(n=4)					
7 til 14 år	(n=159)	6%	28%	64%		
15 år og ældre	(n=170)	8%	34%	58%		

BARNETS KONTAKTER

Kontakt	n	Slet ikke	I ringe grad	I nogen grad	I høj grad	I meget høj grad
1 til 4	(n=63)	6%	27%	62%		
5 til 9	(n=103)	7%	34%	58%		
10 eller flere	(n=166)	7%	30%	61%		

FORÆLDRENS KONTAKTER

Kontakt	n	Slet ikke	I ringe grad	I nogen grad	I høj grad	I meget høj grad
1 til 4	(n=91)	5%	36%	57%		
5 til 9	(n=81)	10%	33%	53%		
10 eller flere	(n=132)	5%	25%	67%		

ER KONTAKTEN AFSLUTTET

Svar	n	Slet ikke	I ringe grad	I nogen grad	I høj grad	I meget høj grad
Ja	(n=22)		50%	45%		
Nej	(n=309)	7%	30%	61%		

FORÆLDRE TYNGET AF BARNES VANSKELIGHEDER

Tyngelse	n	Slet ikke	I ringe grad	I nogen grad	I høj grad	I meget høj grad
I meget høj grad	(n=103)	11%	26%	59%		
I høj grad	(n=71)	10%	34%	55%		
I nogen grad	(n=114)		39%	59%		
I ringe grad	(n=21)	24%	76%			
Slet ikke	(n=17)	6%	18%	76%		

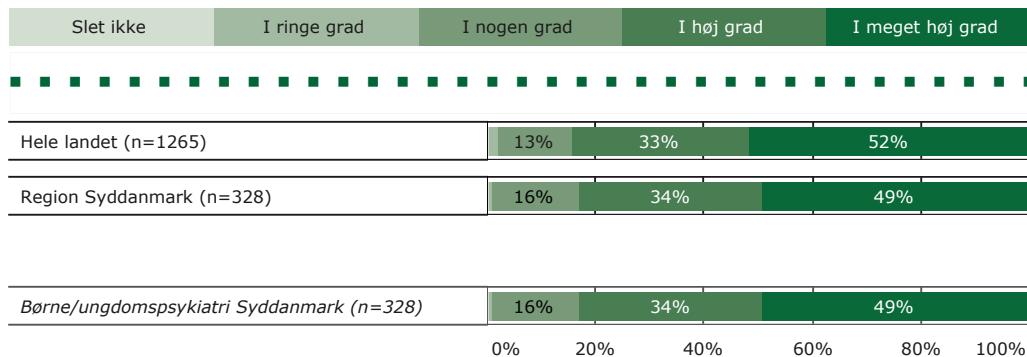
4. Får du den opbakning fra personalet, som du har brug for?

Tema: Personalet i ambulatoriet

Svar på spørgsmål: 335 (99% af besvarede skemaer)

Øvrige svar: Ikke relevant for mig = 2 svar, Ved ikke = 5 svar.

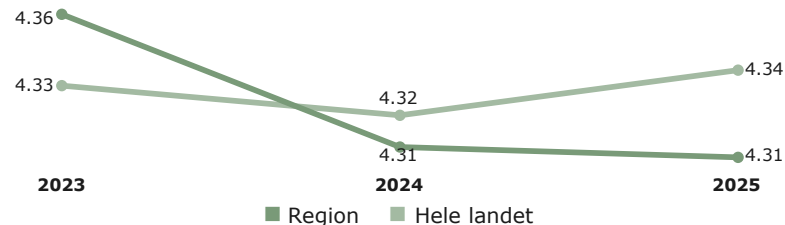
Svarkategorier:



Gennemsnit

År	2023	2024	2025
Hele landet	4.34	4.32	4.36
Region Syddanmark	4.31	4.31	4.31
Børne/ungdomspsykiatri Syddanmark	4.31	4.31	4.31

Sammenligning af regions- og landsresultat over tid



Region Syddanmark

KØN

Køn	n	Slet ikke	I ringe grad	I nogen grad	I høj grad	I meget høj grad
Dreng	144	10%	30%	58%	0%	0%
Pige	179	20%	37%	43%	0%	0%

ALDERSGRUPPE

Aldersgruppe	n	Slet ikke	I ringe grad	I nogen grad	I høj grad	I meget høj grad
0 til 6 år	4	0%	0%	0%	0%	0%
7 til 14 år	153	15%	29%	54%	0%	0%
15 år og ældre	168	17%	37%	46%	0%	0%

BARNETS KONTAKTER

Antal kontakter	n	Slet ikke	I ringe grad	I nogen grad	I høj grad	I meget høj grad
1 til 4	61	8%	36%	52%	0%	0%
5 til 9	99	17%	33%	47%	0%	0%
10 eller flere	164	18%	32%	50%	0%	0%

FORÆLDRENES KONTAKTER

Antal kontakter	n	Slet ikke	I ringe grad	I nogen grad	I høj grad	I meget høj grad
1 til 4	86	19%	40%	41%	0%	0%
5 til 9	80	15%	36%	46%	0%	0%
10 eller flere	130	12%	28%	59%	0%	0%

ER KONTAKTEN AFSLUTTET

Svar	n	Slet ikke	I ringe grad	I nogen grad	I høj grad	I meget høj grad
Ja	23	0%	0%	57%	39%	0%
Nej	300	17%	32%	50%	0%	0%

FORÆLDRE TYNGET AF BARNES VANSKELIGHEDER

Grænse	n	Slet ikke	I ringe grad	I nogen grad	I høj grad	I meget høj grad
I meget høj grad	100	25%	22%	49%	0%	0%
I høj grad	69	20%	36%	43%	0%	0%
I nogen grad	111	9%	41%	50%	0%	0%
I ringe grad	21	29%	71%	0%	0%	0%
Slet ikke	17	6%	35%	59%	0%	0%

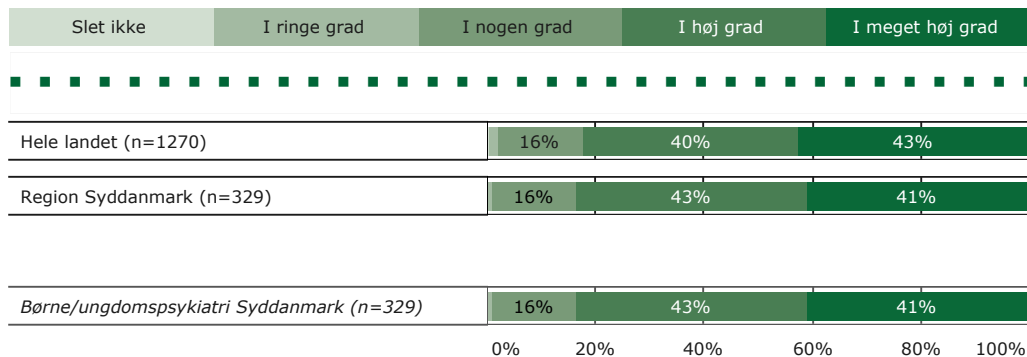
5. Får du alle de informationer, du har behov for?

Tema: Dit barns behandling i ambulatoriet

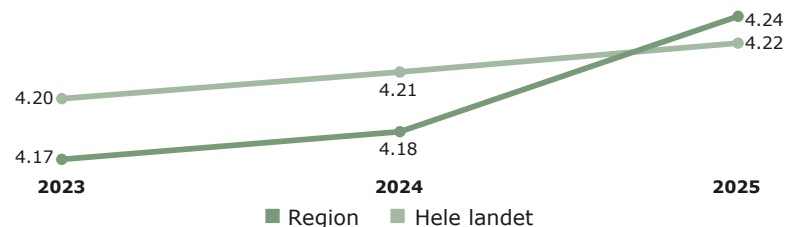
Svar på spørgsmål: 337 (99% af besvarede skemaer)

Øvrige svar: Ikke relevant for mig = 1 svar, Ved ikke = 7 svar.

Svarkategorier:



Sammenligning af regions- og landsresultat over tid



Region Syddanmark

KØN

Køn	n	Slet ikke	I ringe grad	I nogen grad	I høj grad	I meget høj grad
Dreng	(n=146)	14%	38%	48%		
Pige	(n=178)	17%	47%	35%		

ALDERSGRUPPE

Aldersgruppe	n	Slet ikke	I ringe grad	I nogen grad	I høj grad	I meget høj grad
0 til 6 år	(n=4)					
7 til 14 år	(n=156)	17%	38%	44%		
15 år og ældre	(n=166)	14%	47%	37%		

BARNETS KONTAKTER

Barnets kontakter	n	Slet ikke	I ringe grad	I nogen grad	I høj grad	I meget høj grad
1 til 4	(n=60)	15%	38%	45%		
5 til 9	(n=99)	17%	39%	42%		
10 eller flere	(n=166)	15%	45%	39%		

FORÆLDRENS KONTAKTER

Forældrens kontakter	n	Slet ikke	I ringe grad	I nogen grad	I høj grad	I meget høj grad
1 til 4	(n=89)	18%	46%	35%		
5 til 9	(n=77)	14%	42%	43%		
10 eller flere	(n=131)	14%	39%	47%		

ER KONTAKTEN AFSLUTTET

Er kontakten afsluttet	n	Slet ikke	I ringe grad	I nogen grad	I høj grad	I meget høj grad
Ja	(n=22)	9%	36%	55%		
Nej	(n=302)	16%	42%	40%		

FORÆLDRE TYNGET AF BARNES VANSKELIGHEDER

Forældre tynget af barnes vanskeligheder	n	Slet ikke	I ringe grad	I nogen grad	I høj grad	I meget høj grad
I meget høj grad	(n=99)	25%	42%	30%		
I høj grad	(n=70)	14%	53%	31%		
I nogen grad	(n=113)	11%	42%	47%		
I ringe grad	(n=21)	10%	29%	62%		
Slet ikke	(n=17)	6%	18%	76%		

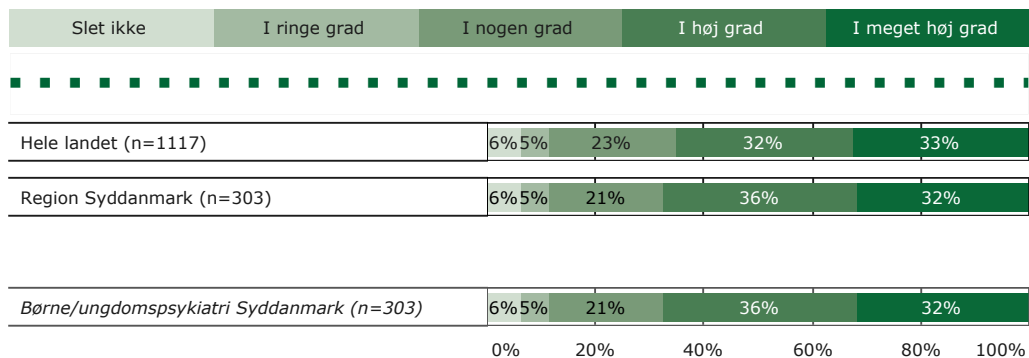
6. Taler personalet med dig om, hvordan dit barn kan leve sundt?

Tema: Dit barns behandling i ambulatoriet

Svar på spørgsmål: 337 (99% af besvarede skemaer)

Øvrige svar: Ikke relevant for mig = 29 svar, Ved ikke = 5 svar.

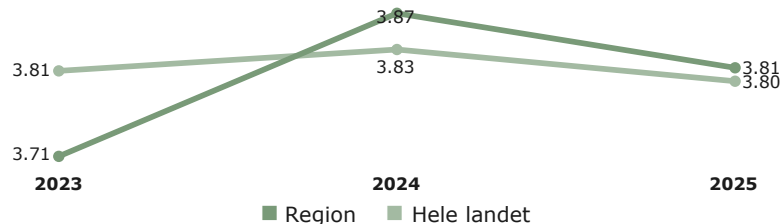
Svarkategorier:



Gennemsnit

År	2023	2024	2025
Hele landet	3.80	3.83	3.81
Region Syddanmark	3.81	3.87	3.81
Børne/ungdomspsykiatri Syddanmark	3.81	3.87	3.81

Sammenligning af regions- og landsresultat over tid



Region Syddanmark

KØN

Køn	n	Slet ikke	I ringe grad	I nogen grad	I høj grad	I meget høj grad
Dreng	(n=137)	8%	20%	31%	36%	
Pige	(n=162)	6%	22%	39%	28%	

ALDERSGRUPPE

Aldersgruppe	n	Slet ikke	I ringe grad	I nogen grad	I høj grad	I meget høj grad
0 til 6 år	(n=4)					
7 til 14 år	(n=138)	7%	6%	25%	32%	30%
15 år og ældre	(n=159)	6%	5%	18%	40%	32%

BARNETS KONTAKTER

Kontakt	n	Slet ikke	I ringe grad	I nogen grad	I høj grad	I meget høj grad
1 til 4	(n=50)	14%	26%	28%	30%	
5 til 9	(n=92)	7%	9%	15%	38%	32%
10 eller flere	(n=158)		23%	37%	32%	

FORÆLDRENS KONTAKTER

Kontakt	n	Slet ikke	I ringe grad	I nogen grad	I høj grad	I meget høj grad
1 til 4	(n=78)	13%	6%	29%	31%	21%
5 til 9	(n=73)	7%	5%	21%	36%	32%
10 eller flere	(n=124)		17%	37%	40%	

ER KONTAKTEN AFSLUTTET

Svar	n	Slet ikke	I ringe grad	I nogen grad	I høj grad	I meget høj grad
Ja	(n=20)	10%	15%	45%	30%	
Nej	(n=279)	6%	5%	22%	35%	32%

FORÆLDRE TYNGET AF BARNES VANSKELIGHEDER

Grader	n	Slet ikke	I ringe grad	I nogen grad	I høj grad	I meget høj grad
I meget høj grad	(n=94)	11%	7%	22%	33%	27%
I høj grad	(n=64)		33%	41%	17%	
I nogen grad	(n=101)	6%	17%	35%	38%	
I ringe grad	(n=20)	15%	45%	40%		
Slet ikke	(n=16)	6%	6%	25%	63%	

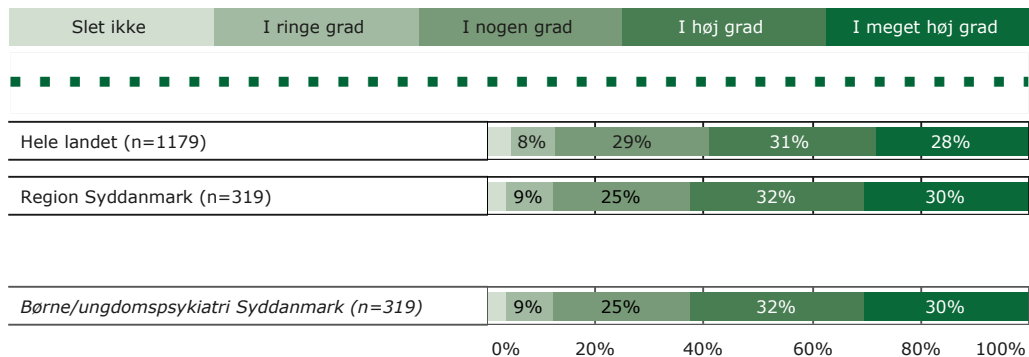
7. Får du hjælp til at håndtere dit barns psykiske vanskeligheder og problemer?

Tema: Dit barns behandling i ambulatoriet

Svar på spørgsmål: 336 (99% af besvarede skemaer)

Øvrige svar: Ikke relevant for mig = 8 svar, Ved ikke = 9 svar.

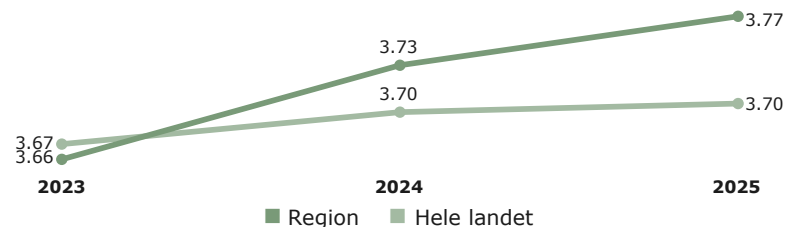
Svarkategorier:



Gennemsnit

År	2025	2024
Hele landet (n=1179)	3.70	3.70
Region Syddanmark (n=319)	3.77	3.73
Børne/ungdomspsykiatri Syddanmark (n=319)	3.77	3.73

Sammenligning af regions- og landsresultat over tid



Region Syddanmark

KØN

Køn	n	Slet ikke	I ringe grad	I nogen grad	I høj grad	I meget høj grad
Dreng	(n=140)	6%	20%	32%	38%	
Pige	(n=174)	11%	29%	32%	25%	

ALDRERSGRUPPE

Aldersgruppe	n	Slet ikke	I ringe grad	I nogen grad	I høj grad	I meget høj grad
0 til 6 år	(n=4)					
7 til 14 år	(n=146)	8%	19%	34%	34%	
15 år og ældre	(n=166)	10%	30%	31%	28%	

BARNETS KONTAKTER

Kontakt	n	Slet ikke	I ringe grad	I nogen grad	I høj grad	I meget høj grad
1 til 4	(n=56)	7%	5%	29%	25%	34%
5 til 9	(n=96)	14%	26%	28%	30%	
10 eller flere	(n=163)	7%	23%	37%	29%	

FORÆLDRENS KONTAKTER

Kontakt	n	Slet ikke	I ringe grad	I nogen grad	I høj grad	I meget høj grad
1 til 4	(n=86)	6%	14%	30%	23%	27%
5 til 9	(n=75)	7%	24%	35%	32%	
10 eller flere	(n=128)	6%	19%	38%	36%	

ER KONTAKTEN AFSLUTTET

Svar	n	Slet ikke	I ringe grad	I nogen grad	I høj grad	I meget høj grad
Ja	(n=21)		24%	38%	33%	
Nej	(n=293)	9%	25%	32%	31%	

FORÆLDRE TYNGET AF BARNES VANSKELIGHEDER

Grad	n	Slet ikke	I ringe grad	I nogen grad	I høj grad	I meget høj grad
I meget høj grad	(n=99)	5%	11%	34%	24%	25%
I høj grad	(n=66)	15%	35%	27%	20%	
I nogen grad	(n=111)	16%	42%	35%		
I ringe grad	(n=20)	5%	15%	35%	45%	
Slet ikke	(n=14)	7%	7%	29%	57%	

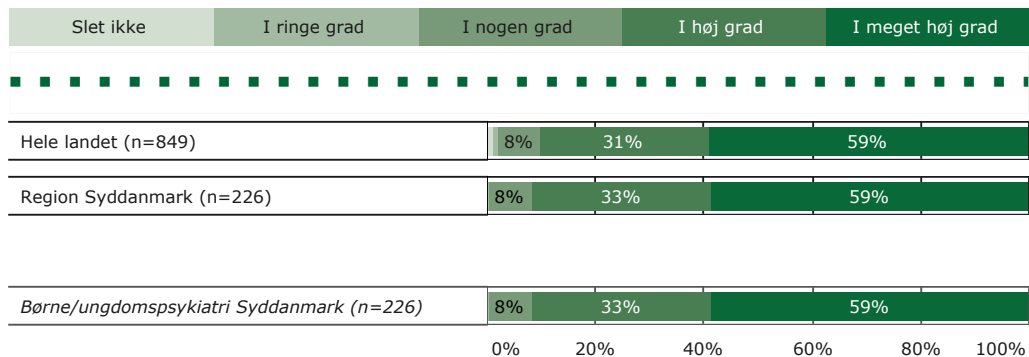
8. Følger personalet op på dit barns medicinske behandling?

Tema: Dit barns behandling i ambulatoriet

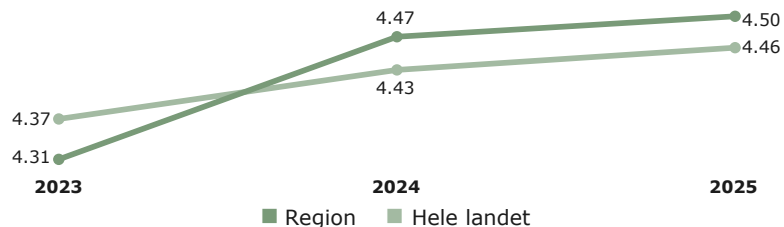
Svar på spørgsmål: 334 (99% af besvarede skemaer)

Øvrige svar: Ikke relevant for mig = 86 svar, Ved ikke = 22 svar.

Svarkategorier:



Sammenligning af regions- og landsresultat over tid



Region Syddanmark

KØN

Dreng	(n=111)	25%	69%	
Pige	(n=111)	11%	41%	49%

ALDERSGRUPPE

0 til 6 år	(n=1)			
7 til 14 år	(n=101)	6%	29%	64%
15 år og ældre	(n=122)	10%	35%	55%

BARNETS KONTAKTER

1 til 4	(n=22)	32%	59%	
5 til 9	(n=65)	14%	26%	60%
10 eller flere	(n=136)	6%	35%	59%

FORÆLDRENES KONTAKTER

1 til 4	(n=42)	10%	36%	55%
5 til 9	(n=47)	15%	23%	60%
10 eller flere	(n=112)	37%	59%	

ER KONTAKTEN AFSLUTTET

Ja	(n=13)	8%	38%	54%
Nej	(n=212)	8%	33%	59%

FORÆLDRE TYNGET AF BARNES VANSKELIGHEDER

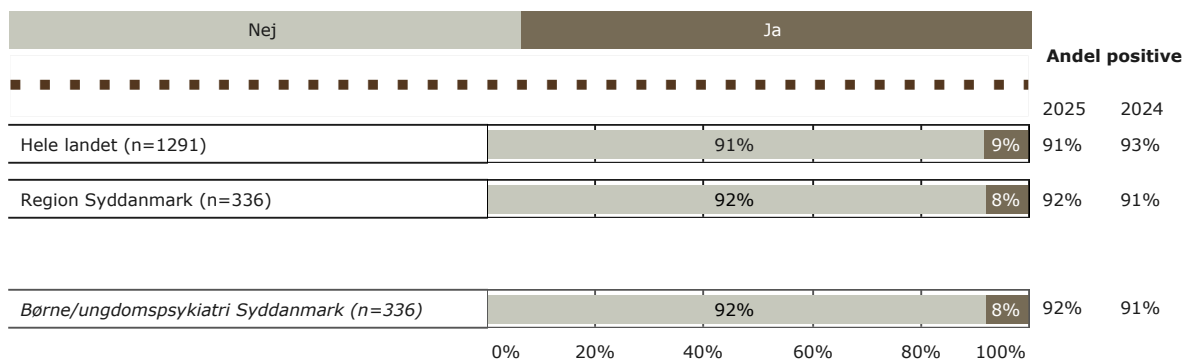
I meget høj grad	(n=62)	13%	32%	53%
I høj grad	(n=46)	11%	46%	43%
I nogen grad	(n=81)	32%	63%	
I ringe grad	(n=18)	28%	72%	
Slet ikke	(n=15)	7%	93%	

9. Er der sket fejl i forbindelse med dit barns besøg i ambulatoriet?

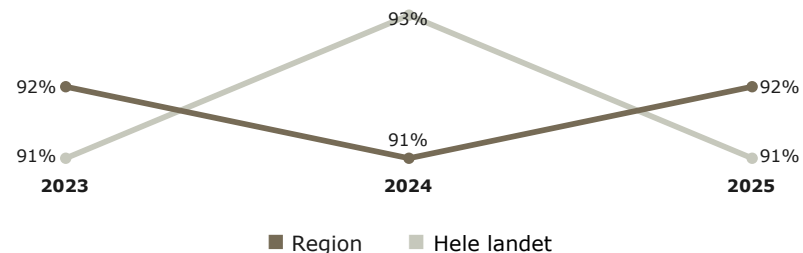
Tema: Fejl under dit barns besøg i ambulatoriet

Svar på spørgsmål: 336 (99% af besvarede skemaer)

Svarkategorier:



Sammenligning af regions- og landsresultat over tid



Region Syddanmark

KØN

Dreng	(n=149)	93%	7%
Pige	(n=182)	92%	8%

ALDERSGRUPPE

0 til 6 år	(n=4)		
7 til 14 år	(n=157)	92%	8%
15 år og ældre	(n=172)	91%	9%

BARNETS KONTAKTER

1 til 4	(n=63)	97%	
5 til 9	(n=103)	95%	
10 eller flere	(n=166)	88%	12%

FORÆLDRENES KONTAKTER

1 til 4	(n=92)	95%	5%
5 til 9	(n=81)	91%	9%
10 eller flere	(n=131)	90%	10%

ER KONTAKTEN AFSLUTTET

Ja	(n=23)	100%	
Nej	(n=308)	91%	9%

FORÆLDRE TYNGET AF BARNES VANSKELIGHEDER

I meget høj grad	(n=104)	88%	12%
I høj grad	(n=70)	87%	13%
I nogen grad	(n=114)	95%	5%
I ringe grad	(n=21)	100%	
Slet ikke	(n=17)	100%	

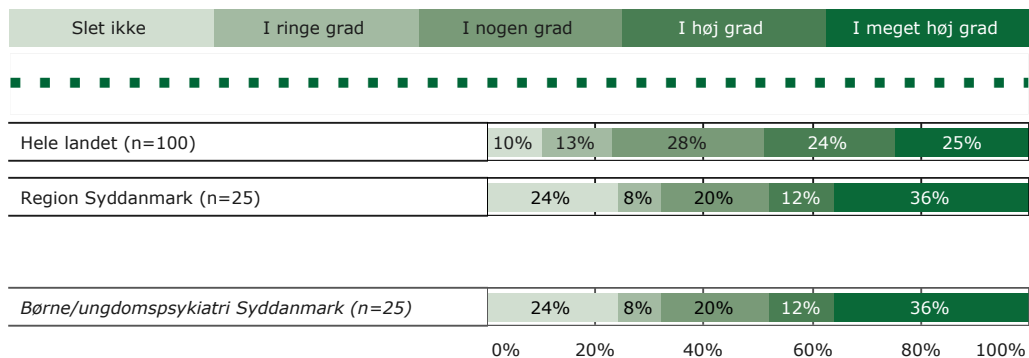
11. Tog personalet hånd om fejlen(e), efter den/de blev opdaget?

Tema: Fejl under dit barns besøg i ambulatoriet

Svar på spørgsmål: 27 (8% af besvarede skemaer)

Øvrige svar: Personalet kendte ikke fejlen = 1 svar, Ved ikke = 1 svar.

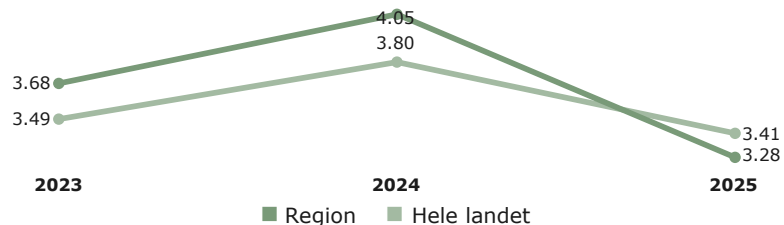
Svarkategorier:



Gennemsnit

År	2023	2024
Hele landet	3.41	3.80
Region Syddanmark	3.28	4.05
Børne/ungdomspsykiatri Syddanmark	3.28	4.05

Sammenligning af regions- og landsresultat over tid



Region Syddanmark

KØN

Køn	n	Slet ikke	I ringe grad	I nogen grad	I høj grad	I meget høj grad
Dreng	(n=10)	40%	10%	20%	30%	
Pige	(n=14)	14%	7%	36%	7%	36%

ALDERSGRUPPE

Aldersgruppe	n	Slet ikke	I ringe grad	I nogen grad	I høj grad	I meget høj grad
7 til 14 år	(n=11)	27%	9%	9%	18%	36%
15 år og ældre	(n=14)	21%	7%	29%	7%	36%

BARNETS KONTAKTER

Barnets kontakter	n	Slet ikke	I ringe grad	I nogen grad	I høj grad	I meget høj grad
1 til 4	(n=1)					
5 til 9	(n=5)	20%	20%	20%	20%	20%
10 eller flere	(n=19)	21%	5%	21%	11%	42%

FORÆLDRENES KONTAKTER

Forældrenes kontakter	n	Slet ikke	I ringe grad	I nogen grad	I høj grad	I meget høj grad
1 til 4	(n=5)	20%	20%	40%	20%	
5 til 9	(n=6)	17%	33%	50%		
10 eller flere	(n=12)	33%	8%	17%	8%	33%

ER KONTAKTEN AFSLUTTET

Er kontakten afsluttet	n	Slet ikke	I ringe grad	I nogen grad	I høj grad	I meget høj grad
Nej	(n=25)	24%	8%	20%	12%	36%

FORÆLDRE TYNGET AF BARNES VANSKELIGHEDER

Forældre tynget af barnes vanskeligheder	n	Slet ikke	I ringe grad	I nogen grad	I høj grad	I meget høj grad
I meget høj grad	(n=11)	27%	18%	18%	9%	27%
I høj grad	(n=8)	13%	38%	13%	38%	
I nogen grad	(n=6)	33%	17%	50%		

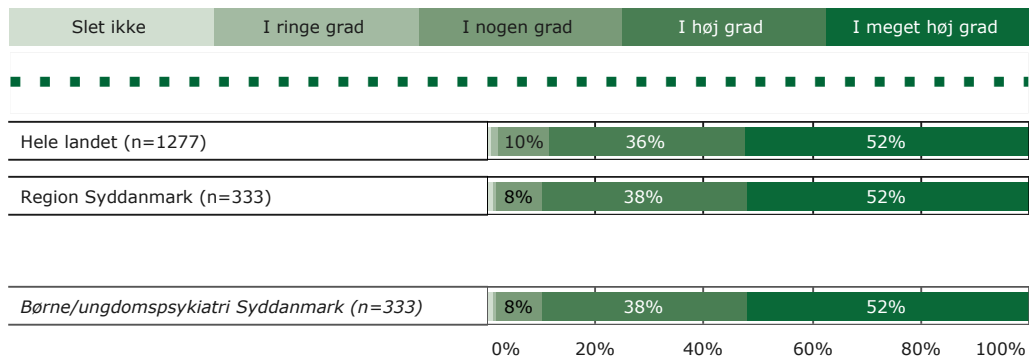
12. Spørger personalet ind til din beskrivelse af dit barns sygdom/tilstand?

Tema: Inddragelse

Svar på spørgsmål: 335 (99% af besvarede skemaer)

Øvrige svar: Ikke relevant for mig = 1 svar, Ved ikke = 1 svar.

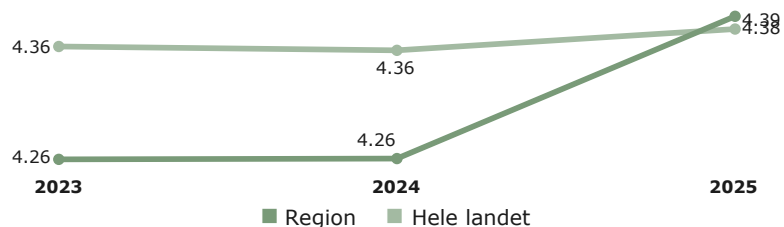
Svarkategorier:



Gennemsnit

År	2025	2024
Hele landet (n=1277)	4.38	4.36
Region Syddanmark (n=333)	4.39	4.26
Børne/ungdomspsykiatri Syddanmark (n=333)	4.39	4.26

Sammenligning af regions- og landsresultat over tid



Region Syddanmark

KØN

Køn	n	Slet ikke	I ringe grad	I nogen grad	I høj grad	I meget høj grad
Dreng	(n=147)	6%	31%	47%	13%	3%
Pige	(n=182)	10%	43%	37%	7%	3%

ALDERSGRUPPE

Aldersgruppe	n	Slet ikke	I ringe grad	I nogen grad	I høj grad	I meget høj grad
0 til 6 år	(n=4)	0%	0%	0%	0%	0%
7 til 14 år	(n=158)	0%	0%	35%	58%	7%
15 år og ældre	(n=169)	12%	40%	37%	9%	2%

BARNETS KONTAKTER

Kontakt	n	Slet ikke	I ringe grad	I nogen grad	I høj grad	I meget høj grad
1 til 4	(n=62)	8%	32%	47%	10%	3%
5 til 9	(n=103)	7%	37%	47%	7%	2%
10 eller flere	(n=165)	10%	40%	37%	10%	3%

FORÆLDRENS KONTAKTER

Kontakt	n	Slet ikke	I ringe grad	I nogen grad	I høj grad	I meget høj grad
1 til 4	(n=91)	11%	40%	37%	10%	3%
5 til 9	(n=80)	8%	39%	47%	6%	2%
10 eller flere	(n=132)	6%	34%	47%	10%	3%

ER KONTAKTEN AFSLUTTET

Svar	n	Slet ikke	I ringe grad	I nogen grad	I høj grad	I meget høj grad
Ja	(n=23)	9%	43%	37%	9%	2%
Nej	(n=306)	8%	38%	47%	5%	2%

FORÆLDRE TYNGET AF BARNES VANSKELIGHEDER

Tyngning	n	Slet ikke	I ringe grad	I nogen grad	I høj grad	I meget høj grad
I meget høj grad	(n=102)	13%	26%	47%	10%	4%
I høj grad	(n=71)	10%	49%	37%	4%	2%
I nogen grad	(n=115)	0%	47%	47%	4%	2%
I ringe grad	(n=20)	5%	20%	75%	0%	0%
Slet ikke	(n=17)	6%	24%	71%	0%	0%

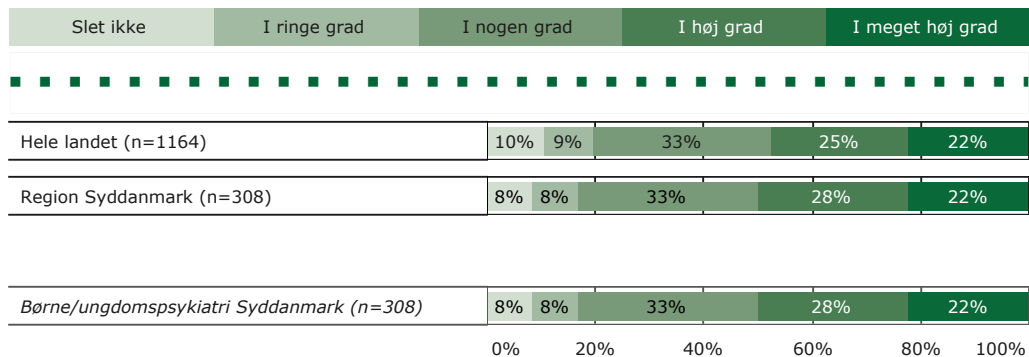
13. Har du talt med personalet om dine forventninger til kontakten med ambulatoriet?

Tema: Inddragelse

Svar på spørgsmål: 337 (99% af besvarede skemaer)

Øvrige svar: Ikke relevant for mig = 12 svar, Ved ikke = 17 svar.

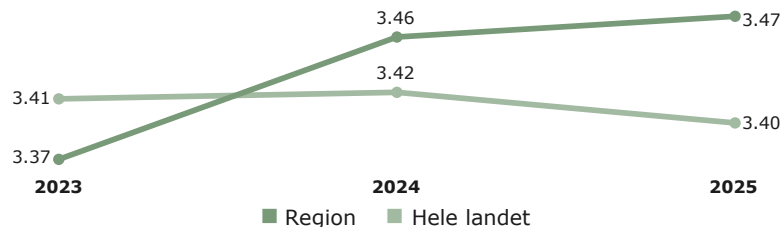
Svarkategorier:



Gennemsnit

År	2023	2024	2025
Hele landet	3.41	3.42	3.40
Region Syddanmark	3.37	3.46	3.47
Børne/ungdomspsykiatri Syddanmark	3.47	3.46	3.47

Sammenligning af regions- og landsresultat over tid



Region Syddanmark

KØN

Køn	n	Slet ikke	I ringe grad	I nogen grad	I høj grad	I meget høj grad
Dreng	(n=132)	5%	11%	31%	26%	27%
Pige	(n=172)	10%	7%	34%	30%	19%

ALDERSGRUPPE

Aldersgruppe	n	Slet ikke	I ringe grad	I nogen grad	I høj grad	I meget høj grad
0 til 6 år	(n=3)					
7 til 14 år	(n=142)	11%	7%	35%	25%	23%
15 år og ældre	(n=161)	7%	10%	32%	30%	21%

BARNETS KONTAKTER

Barnets kontakter	n	Slet ikke	I ringe grad	I nogen grad	I høj grad	I meget høj grad
1 til 4	(n=57)	7%	11%	28%	30%	25%
5 til 9	(n=96)	11%	10%	34%	24%	20%
10 eller flere	(n=152)	7%	7%	34%	29%	23%

FORÆLDRENES KONTAKTER

Forældrenes kontakter	n	Slet ikke	I ringe grad	I nogen grad	I høj grad	I meget høj grad
1 til 4	(n=82)	15%	10%	29%	27%	20%
5 til 9	(n=74)	12%	11%	35%	31%	18%
10 eller flere	(n=124)	6%	11%	34%	28%	27%

ER KONTAKTEN AFSLUTTET

Er kontakten afsluttet	n	Slet ikke	I ringe grad	I nogen grad	I høj grad	I meget høj grad
Ja	(n=21)			33%	43%	19%
Nej	(n=283)	9%	8%	33%	27%	23%

FORÆLDRE TYNGET AF BARNES VANSKELIGHEDER

Forældre tynget af barnes vanskeligheder	n	Slet ikke	I ringe grad	I nogen grad	I høj grad	I meget høj grad
I meget høj grad	(n=96)	13%	10%	34%	21%	22%
I høj grad	(n=65)	11%	11%	34%	32%	12%
I nogen grad	(n=104)	7%	11%	35%	28%	28%
I ringe grad	(n=20)	15%	5%	30%	40%	10%
Slet ikke	(n=15)	7%	13%	33%	47%	

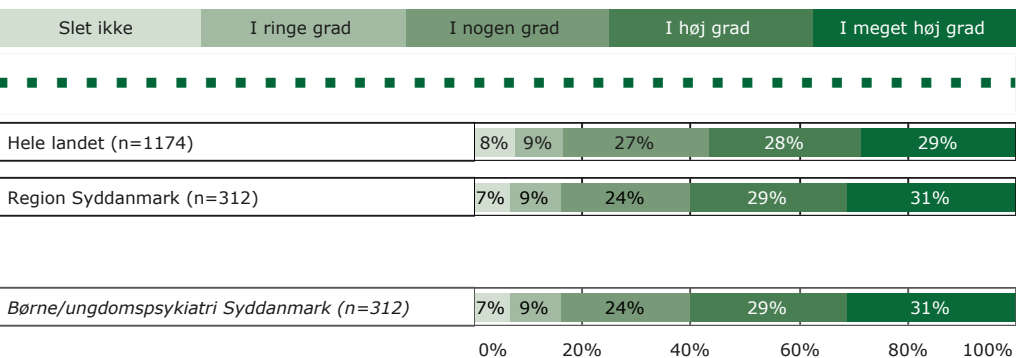
14. Taler personalet med dig om, hvad du kan gøre for at hjælpe dit barn til at få det bedre, hvis det fx bliver bange, urolig eller...?

Tema: Inddragelse

Svar på spørgsmål: 337 (99% af besvarede skemaer)

Øvrige svar: Ikke relevant for mig = 16 svar, Ved ikke = 9 svar.

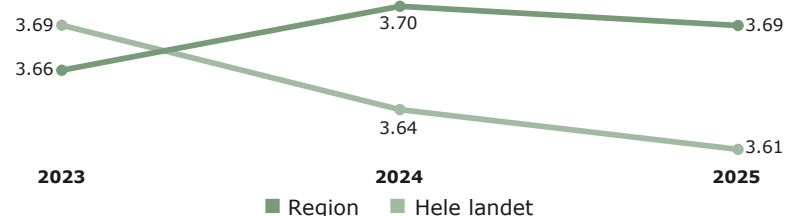
Svarkategorier:



Gennemsnit

År	2023	2024	2025
Hele landet (n=1174)	3.61	3.64	3.69
Region Syddanmark (n=312)	3.69	3.70	3.69
Børne/ungdomspsykiatri Syddanmark (n=312)	3.69	3.70	3.69

Sammenligning af regions- og landsresultat over tid



Region Syddanmark

KØN

Køn	n	Slet ikke	I ringe grad	I nogen grad	I høj grad	I meget høj grad
Dreng	(n=141)	7%	9%	22%	28%	35%
Pige	(n=167)	6%	10%	26%	31%	28%

ALDERSGRUPPE

Aldersgruppe	n	Slet ikke	I ringe grad	I nogen grad	I høj grad	I meget høj grad
0 til 6 år	(n=4)					
7 til 14 år	(n=146)	8%	6%	25%	24%	37%
15 år og ældre	(n=160)	5%	13%	23%	34%	25%

BARNETS KONTAKTER

Barnets kontakter	n	Slet ikke	I ringe grad	I nogen grad	I høj grad	I meget høj grad
1 til 4	(n=52)	13%	8%	37%	17%	25%
5 til 9	(n=98)	9%	11%	23%	26%	31%
10 eller flere	(n=159)	9%	20%	35%	33%	

FORÆLDRENS KONTAKTER

Forældrens kontakter	n	Slet ikke	I ringe grad	I nogen grad	I høj grad	I meget høj grad
1 til 4	(n=79)	13%	18%	33%	15%	22%
5 til 9	(n=76)	8%	7%	24%	26%	36%
10 eller flere	(n=127)		17%	36%	39%	

ER KONTAKTEN AFSLUTTET

Er kontakten afsluttet	n	Slet ikke	I ringe grad	I nogen grad	I høj grad	I meget høj grad
Ja	(n=20)	5%	5%	15%	25%	50%
Nej	(n=288)	7%	9%	24%	30%	30%

FORÆLDRE TYNGET AF BARNES VANSKELIGHEDER

Forældre tynget af barnes vanskeligheder	n	Slet ikke	I ringe grad	I nogen grad	I høj grad	I meget høj grad
I meget høj grad	(n=93)	9%	15%	33%	20%	23%
I høj grad	(n=67)	7%	9%	30%	31%	22%
I nogen grad	(n=107)	7%	7%	14%	36%	37%
I ringe grad	(n=20)		35%	25%	40%	
Slet ikke	(n=17)	6%	6%	29%	59%	

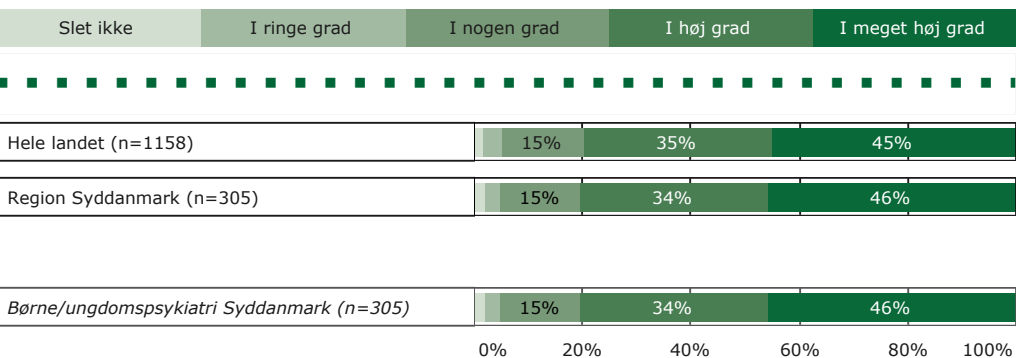
15. Er du med til at træffe beslutninger om dit barns udredning/behandling i det omfang, du har behov for?

Tema: Inddragelse

Svar på spørgsmål: 337 (99% af besvarede skemaer)

Øvrige svar: Ikke relevant for mig = 21 svar, Ved ikke = 11 svar.

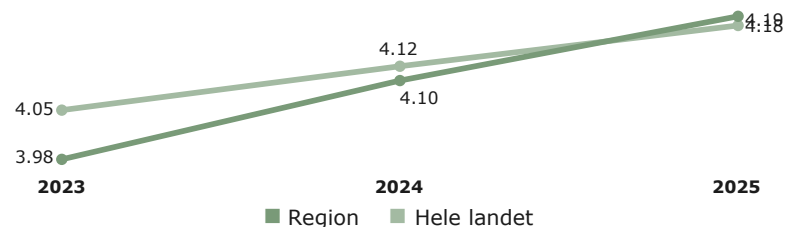
Svarkategorier:



Gennemsnit

År	2023	2024	2025
Hele landet	4.18	4.12	4.25
Region Syddanmark	4.19	4.10	4.19
Børne/ungdomspsykiatri Syddanmark	4.19	4.10	4.19

Sammenligning af regions- og landsresultat over tid



Region Syddanmark

KØN

Køn	n	Slet ikke	I ringe grad	I nogen grad	I høj grad	I meget høj grad
Dreng	140	11%	31%	54%		
Pige	161	17%	38%	39%		

ALDERSGRUPPE

Aldersgruppe	n	Slet ikke	I ringe grad	I nogen grad	I høj grad	I meget høj grad
0 til 6 år	4					
7 til 14 år	143	13%	29%	54%		
15 år og ældre	156	17%	38%	38%		

BARNETS KONTAKTER

Kontakt	n	Slet ikke	I ringe grad	I nogen grad	I høj grad	I meget høj grad
1 til 4	51	6%	12%	35%	45%	
5 til 9	88	7%	16%	32%	44%	
10 eller flere	163	15%	35%	47%		

FORÆLDRENS KONTAKTER

Kontakt	n	Slet ikke	I ringe grad	I nogen grad	I høj grad	I meget høj grad
1 til 4	74	16%	32%	45%		
5 til 9	73	15%	36%	47%		
10 eller flere	129	13%	33%	50%		

ER KONTAKTEN AFSLUTTET

Svar	n	Slet ikke	I ringe grad	I nogen grad	I høj grad	I meget høj grad
Ja	17	6%	6%	29%	59%	
Nej	284	14%	35%	45%		

FORÆLDRE TYNGET AF BARNES VANSKELIGHEDER

Gradsniveau	n	Slet ikke	I ringe grad	I nogen grad	I høj grad	I meget høj grad
I meget høj grad	96	5%	6%	24%	28%	36%
I høj grad	63	17%	46%	30%		
I nogen grad	105	9%	37%	54%		
I ringe grad	21	43%	52%			
Slet ikke	14	7%	93%			

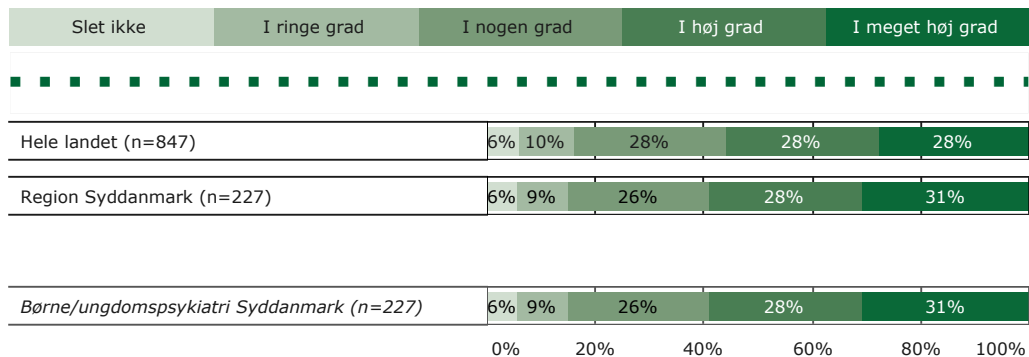
16. Er du tilfreds med samarbejdet mellem ambulatoriet og daginstitution/skole/uddannelsessted?

Tema: Sammenhæng og samarbejde

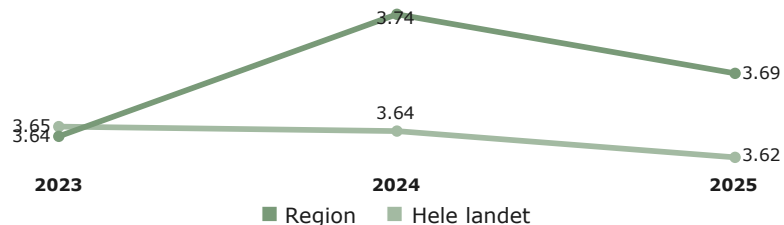
Svar på spørgsmål: 336 (99% af besvarede skemaer)

Øvrige svar: Ikke relevant for mig = 66 svar, Ved ikke = 43 svar.

Svarkategorier:



Sammenligning af regions- og landsresultat over tid



Region Syddanmark

KØN

Dreng	(n=111)	14%	26%	19%	37%
Pige	(n=115)	8%	26%	37%	25%

ALDERSGRUPPE

0 til 6 år	(n=3)					
7 til 14 år	(n=118)	5%	11%	31%	21%	31%
15 år og ældre	(n=104)	7%	8%	19%	36%	31%

BARNETS KONTAKTER

1 til 4	(n=41)	7%	7%	29%	27%	29%
5 til 9	(n=65)	6%	8%	29%	22%	35%
10 eller flere	(n=118)	5%	11%	23%	32%	29%

FORÆLDRENS KONTAKTER

1 til 4	(n=54)	13%	6%	31%	26%	24%
5 til 9	(n=54)	7%	22%	30%	39%	
10 eller flere	(n=97)	14%	23%	29%	30%	

ER KONTAKTEN AFSLUTTET

Ja	(n=14)	14%	43%	43%		
Nej	(n=211)	6%	9%	27%	27%	30%

FORÆLDRE TYNGET AF BARNES VANSKELIGHEDER

I meget høj grad	(n=67)	9%	18%	30%	24%	19%
I høj grad	(n=49)	8%	8%	29%	29%	27%
I nogen grad	(n=78)	5%	26%	31%	36%	
I ringe grad	(n=15)	7%	20%	47%	27%	
Slet ikke	(n=13)	8%	8%	8%	77%	

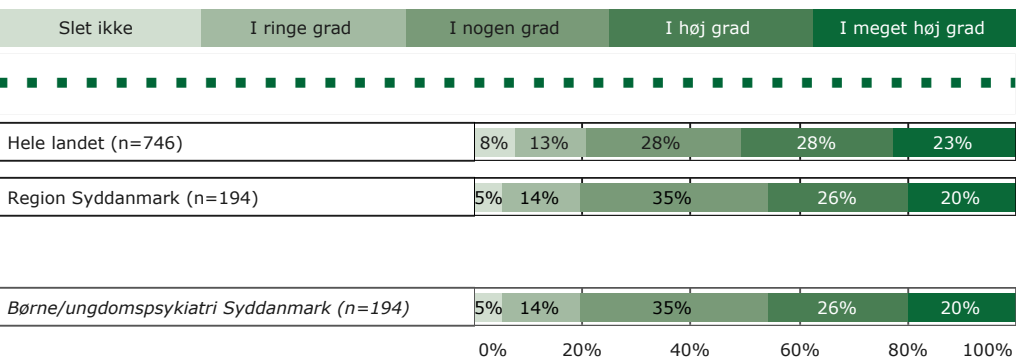
17. Er du tilfreds med samarbejdet mellem ambulatoriet og PPR/Socialforvaltning?

Tema: Sammenhæng og samarbejde

Svar på spørgsmål: 335 (99% af besvarede skemaer)

Øvrige svar: Ikke relevant for mig = 84 svar, Ved ikke = 57 svar.

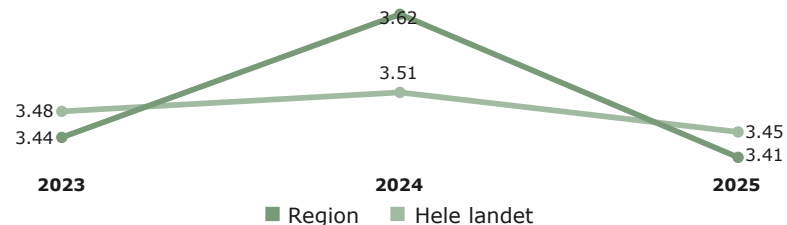
Svarkategorier:



Gennemsnit

År	2023	2024	2025
Hele landet (n=746)	3.45	3.51	3.45
Region Syddanmark (n=194)	3.41	3.62	3.41
Børne/ungdomspsykiatri Syddanmark (n=194)	3.41	3.62	3.41

Sammenligning af regions- og landsresultat over tid



Region Syddanmark

KØN

Køn	n	Slet ikke	I ringe grad	I nogen grad	I høj grad	I meget høj grad
Dreng	(n=100)	14%	29%	27%	26%	
Pige	(n=93)	6%	15%	41%	24%	14%

ALDERSGRUPPE

Aldersgruppe	n	Slet ikke	I ringe grad	I nogen grad	I høj grad	I meget høj grad
0 til 6 år	(n=2)					
7 til 14 år	(n=99)	5%	14%	34%	25%	21%
15 år og ældre	(n=91)	5%	15%	34%	25%	20%

BARNETS KONTAKTER

Barnets kontakter	n	Slet ikke	I ringe grad	I nogen grad	I høj grad	I meget høj grad
1 til 4	(n=32)	9%	38%	31%	19%	
5 til 9	(n=55)	7%	15%	36%	13%	29%
10 eller flere	(n=104)	15%	34%	31%	15%	

FORÆLDRENES KONTAKTER

Forældrenes kontakter	n	Slet ikke	I ringe grad	I nogen grad	I høj grad	I meget høj grad
1 til 4	(n=46)	9%	13%	41%	28%	9%
5 til 9	(n=43)	14%	23%	28%	33%	
10 eller flere	(n=88)	16%	34%	24%	22%	

ER KONTAKTEN AFSLUTTET

Er kontakten afsluttet	n	Slet ikke	I ringe grad	I nogen grad	I høj grad	I meget høj grad
Ja	(n=14)	7%	36%	21%	36%	
Nej	(n=179)	6%	15%	35%	26%	19%

FORÆLDRE TYNGET AF BARNES VANSKELIGHEDER

Forældre tynget af barnes vanskeligheder	n	Slet ikke	I ringe grad	I nogen grad	I høj grad	I meget høj grad
I meget høj grad	(n=56)	9%	21%	30%	20%	20%
I høj grad	(n=44)	9%	18%	34%	25%	14%
I nogen grad	(n=67)	9%	43%	33%	15%	
I ringe grad	(n=11)	9%	45%	18%	27%	
Slet ikke	(n=11)	9%	18%	73%		

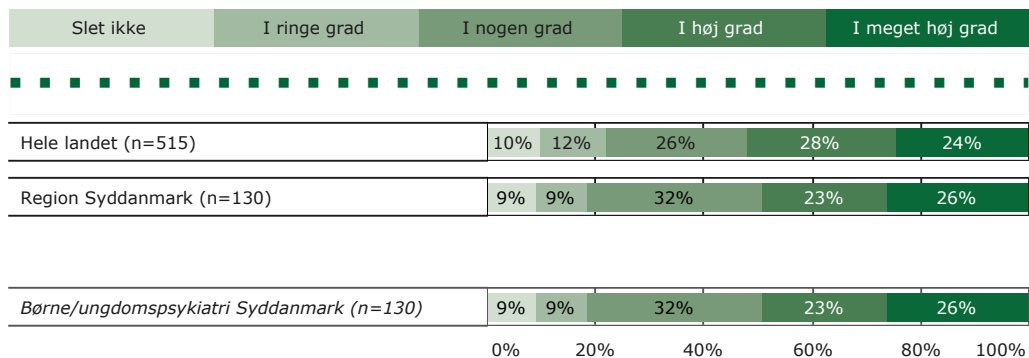
18. Er du tilfreds med samarbejdet mellem ambulatoriet og dit barns praktiserende læge?

Tema: Sammenhæng og samarbejde

Svar på spørgsmål: 335 (99% af besvarede skemaer)

Øvrige svar: Ikke relevant for mig = 103 svar, Ved ikke = 102 svar.

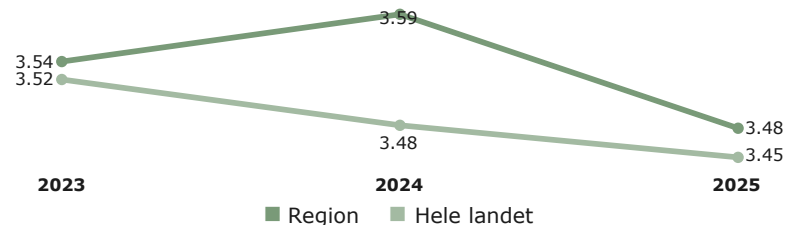
Svarkategorier:



Gennemsnit

År	2023	2024	2025
Hele landet	3.45	3.48	3.48
Region Syddanmark	3.48	3.59	3.48

Sammenligning af regions- og landsresultat over tid



Region Syddanmark

KØN

Køn	n	Slet ikke	I ringe grad	I nogen grad	I høj grad	I meget høj grad
Dreng	(n=66)	8%	11%	36%	17%	29%
Pige	(n=63)	11%	8%	29%	29%	24%

ALDERSGRUPPE

Aldersgruppe	n	Slet ikke	I ringe grad	I nogen grad	I høj grad	I meget høj grad
0 til 6 år	(n=3)					
7 til 14 år	(n=58)	12%	12%	36%	14%	26%
15 år og ældre	(n=67)	7%	7%	30%	30%	25%

BARNETS KONTAKTER

Barnets kontakter	n	Slet ikke	I ringe grad	I nogen grad	I høj grad	I meget høj grad
1 til 4	(n=23)			39%	22%	35%
5 til 9	(n=35)	20%	14%	26%		37%
10 eller flere	(n=70)	6%	10%	34%	31%	19%

FORÆLDRENS KONTAKTER

Forældrens kontakter	n	Slet ikke	I ringe grad	I nogen grad	I høj grad	I meget høj grad
1 til 4	(n=31)	13%		26%	26%	32%
5 til 9	(n=23)	9%	9%	26%	17%	39%
10 eller flere	(n=63)	10%	13%	33%	25%	19%

ER KONTAKTEN AFSLUTTET

Er kontakten afsluttet	n	Slet ikke	I ringe grad	I nogen grad	I høj grad	I meget høj grad
Ja	(n=11)	9%	18%	27%		45%
Nej	(n=117)	9%	9%	33%	23%	25%

FORÆLDRE TYNGET AF BARNES VANSKELIGHEDER

Forældre tynget af barnes vanskeligheder	n	Slet ikke	I ringe grad	I nogen grad	I høj grad	I meget høj grad
I meget høj grad	(n=36)	17%	17%	28%	19%	19%
I høj grad	(n=37)	5%	8%	43%	27%	16%
I nogen grad	(n=42)	7%		33%	24%	31%
I ringe grad	(n=4)					
Slet ikke	(n=8)	13%	13%		75%	

Bilag 1

Som mål for sammenhængen med det samlede indtryk anvendes korrelationen mellem de enkelte spørgsmål og patienternes og de pårørendes samlede indtryk. To spørgsmål er eksempelvis stærkt korreleret (stor sammenhæng), hvis personer, der svarer positivt på spørgsmål A samtidig har tendens til at svare positivt på spørgsmål B.

Sammenhængen mellem spørgsmålene og det overordnede spørgsmål om den samlede tilfredshed er undersøgt bivariat, og beregningerne er, for at få det mest præcise mål for sammenhængen, foretaget samlet for hele landet og ikke for den enkelte afdeling eller region.

Gamma-koefficienten (γ) falder mellem -1 og 1. En gamma-koefficient tæt på 1 indikerer en stærk positiv sammenhæng mellem svarene. Det betyder, at mange af de svarpersoner, der svarer positivt på det pågældende spørgsmål, ligeledes har et positivt samlet indtryk. En gamma-koefficient tæt på 0 indikerer, at der ikke er nogen sammenhæng mellem svarene på spørgsmålet og det samlede indtryk.

*Nationale nøglespørgsmål.

Gamma

