

LUP Psykiatri 2025

Forældre til ambulante patienter, B&U

Unge Esbjerg, BUP Syddanmark



Svar og svarprocenter i undersøgelsen

År	Udleverede skemaer	Returnerede skemaer	Svarprocent
2025	39	20	51%
2024			

SAMLET INDTRYK

gns

*23. Alt i alt tilfreds med dit barns besøg	2025: (n=20) 2024: (n=0)	15%	80%	4.75		
*20. Oplever at én læge tager overordnet ansvar	2025: (n=14) 2024: (n=0)	36%	64%	4.64		
21. Tilfreds med dit barns udredning og behandling	2025: (n=19) 2024: (n=0)	21%	21%	58%	4.37	
22. Barn har fået det bedre af behandling	2025: (n=16) 2024: (n=0)	6%	13%	25%	56%	4.31

PERSONALET

gns

*1. Venligt og imødekommende personale	2025: (n=20) 2024: (n=0)	20%	80%	4.80		
*2. Kan komme i kontakt med personale	2025: (n=19) 2024: (n=0)	5%	11%	53%	32%	4.11
3. Personale sat sig ind i sygdomsforløb ved samtaler	2025: (n=20) 2024: (n=0)	15%	80%	4.75		
4. Får opbakning fra personale	2025: (n=19) 2024: (n=0)	16%	84%	4.84		

BEHANDLING

gns

*5. Får alle de informationer du har behov for	2025: (n=19) 2024: (n=0)	11%	32%	58%	4.47	
6. Personale taler om hvordan dit barn kan leve sundt	2025: (n=19) 2024: (n=0)	5%	5%	58%	32%	4.05
*7. Får hjælp til at håndtere dit barns psykiske vanskeligheder	2025: (n=19) 2024: (n=0)	5%	53%	42%	4.37	
8. Personale følger op på medicinsk behandling	2025: (n=14) 2024: (n=0)	36%	64%	4.64		

Slet ikke

I ringe grad

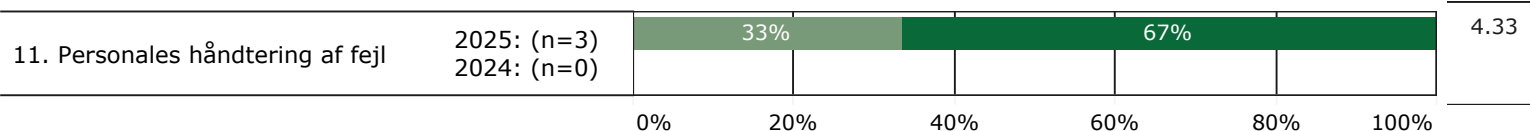
I nogen grad

I høj grad

I meget høj grad

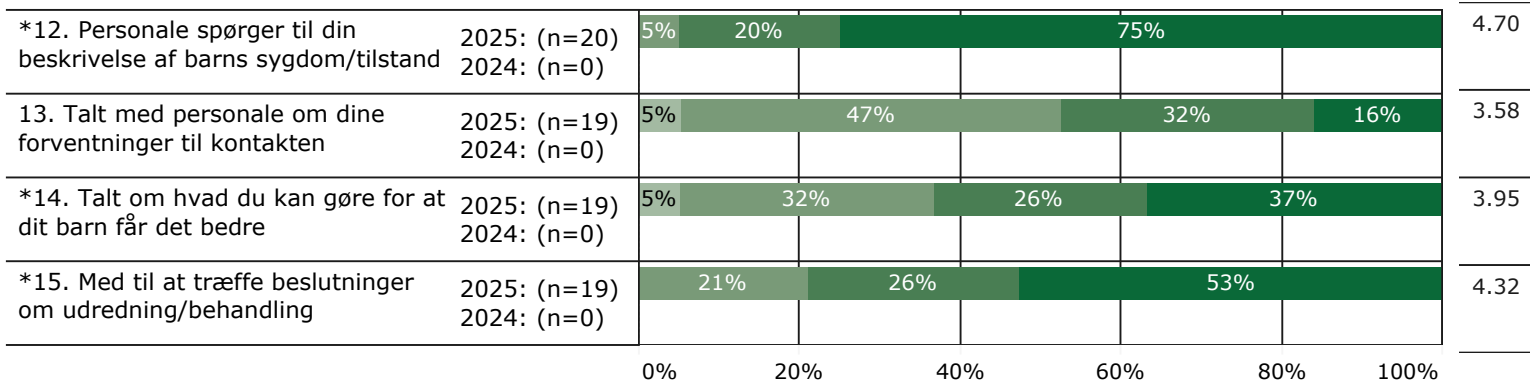
FEJL

gns



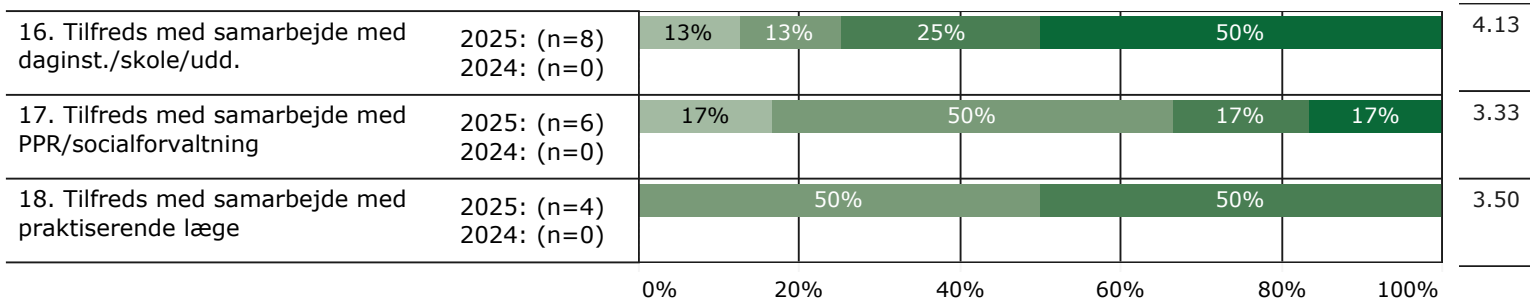
INDDRAGELSE

gns

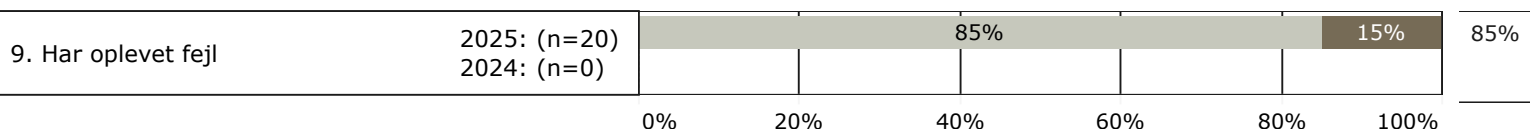


SAMMENHÆNG

gns



JA/NEJ SPØRGSMÅL (tal i højre side angiver andel positive svar)



Slet ikke

I ringe grad

I nogen grad

I høj grad

I meget høj grad

Nej

Ja

* Nationale nøglespørgsmål

Læs mere om månedlige målinger på www.psykiatriundersogelser.dk