

# LUP Psykiatri 2025

## Forældre til ambulante patienter, B&U

### Unge 1 Odense, BUP Syddanmark



#### Svar og svarprocenter i undersøgelsen

| År   | Udleverede skemaer | Returnerede skemaer | Svarprocent |
|------|--------------------|---------------------|-------------|
| 2025 | 36                 | 29                  | 81%         |
| 2024 |                    |                     |             |

#### SAMLET INDTRYK

gns

|  |                             |     |     |     |      |      |
|--|-----------------------------|-----|-----|-----|------|------|
| *23. Alt i alt tilfreds med dit barns besøg        | 2025: (n=29)<br>2024: (n=0) | 14% | 55% | 31% | 4.17 |      |
| *20. Oplever at én læge tager overordnet ansvar    | 2025: (n=22)<br>2024: (n=0) | 27% | 18% | 27% | 27%  | 3.27 |
| 21. Tilfreds med dit barns udredning og behandling | 2025: (n=28)<br>2024: (n=0) | 7%  | 14% | 54% | 25%  | 3.96 |
| 22. Barn har fået det bedre af behandling          | 2025: (n=27)<br>2024: (n=0) | 19% | 37% | 37% | 4.00 |      |

0% 20% 40% 60% 80% 100%

#### PERSONALET

gns

|   |                             |     |     |      |      |
|---|-----------------------------|-----|-----|------|------|
| *1. Venligt og imødekommende personale                | 2025: (n=29)<br>2024: (n=0) | 41% | 55% | 4.52 |      |
| *2. Kan komme i kontakt med personale                 | 2025: (n=27)<br>2024: (n=0) | 26% | 44% | 26%  | 3.89 |
| 3. Personale sat sig ind i sygdomsforløb ved samtaler | 2025: (n=28)<br>2024: (n=0) | 39% | 57% | 4.54 |      |
| 4. Får opbakning fra personale                        | 2025: (n=29)<br>2024: (n=0) | 24% | 41% | 34%  | 4.10 |

0% 20% 40% 60% 80% 100%

#### BEHANDLING

gns

|   |                             |     |     |      |     |      |      |
|---|-----------------------------|-----|-----|------|-----|------|------|
| *5. Får alle de informationer du har behov for                  | 2025: (n=29)<br>2024: (n=0) | 76% | 21% | 4.17 |     |      |      |
| 6. Personale taler om hvordan dit barn kan leve sundt           | 2025: (n=27)<br>2024: (n=0) | 11% | 7%  | 37%  | 37% | 7%   | 3.22 |
| *7. Får hjælp til at håndtere dit barns psykiske vanskeligheder | 2025: (n=29)<br>2024: (n=0) | 14% | 41% | 28%  | 14% | 3.34 |      |
| 8. Personale følger op på medicinsk behandling                  | 2025: (n=24)<br>2024: (n=0) | 54% | 42% | 4.38 |     |      |      |

0% 20% 40% 60% 80% 100%

Slet ikke

I ringe grad

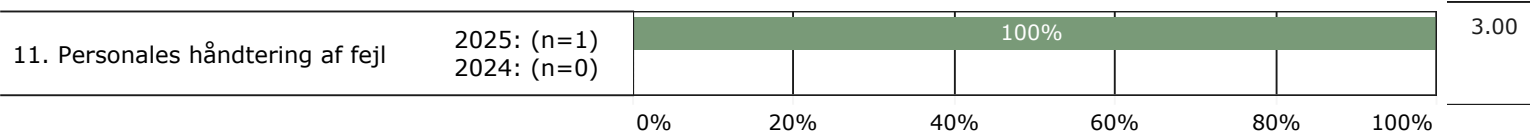
I nogen grad

I høj grad

I meget høj grad

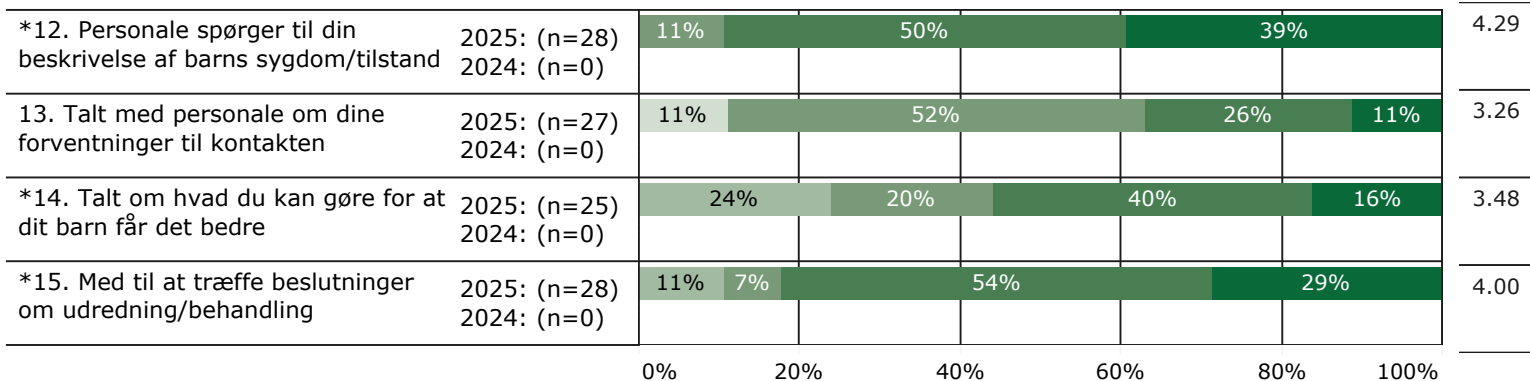
## FEJL

gns



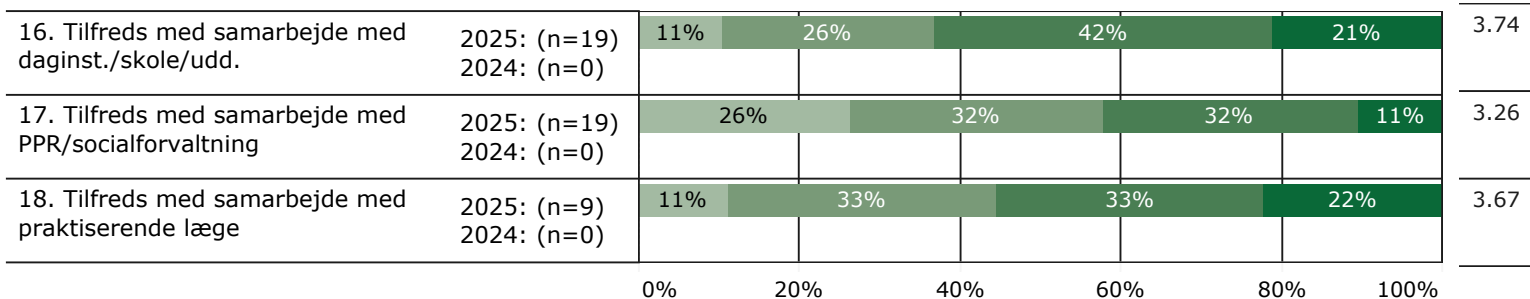
## INDDRAGELSE

gns

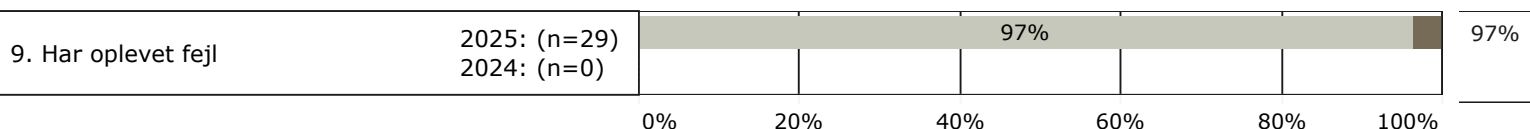


## SAMMENHÆNG

gns



## JA/NEJ SPØRGSMÅL (tal i højre side angiver andel positive svar)



Slet ikke

I ringe grad

I nogen grad

I høj grad

I meget høj grad

Nej

Ja

\* Nationale nøglespørgsmål

Læs mere om månedlige målinger på [www.psykiatriundersogelser.dk](http://www.psykiatriundersogelser.dk)