

LUP Psykiatri 2025

Forældre til ambulante patienter, B&U

Børn Vejle, BUP Syddanmark



Svar og svarprocenter i undersøgelsen

| År | Udleverede skemaer | Returnerede skemaer | Svarprocent |
|------|--------------------|---------------------|-------------|
| 2025 | 45 | 25 | 56% |
| 2024 | | | |

SAMLET INDTRYK

gns

| | | | | | | |
|----------------------------------------------------|-----------------------------|-----|-----|-----|-----|------|
| *23. Alt i alt tilfreds med dit barns besøg | 2025: (n=24) 2024: (n=0) | 8% | 33% | 58% | | 4.50 |
| *20. Oplever at én læge tager overordnet ansvar | 2025: (n=10) 2024: (n=0) | 30% | 30% | 40% | | 4.10 |
| 21. Tilfreds med dit barns udredning og behandling | 2025: (n=24) 2024: (n=0) | 13% | 33% | 50% | | 4.29 |
| 22. Barn har fået det bedre af behandling | 2025: (n=18) 2024: (n=0) | 6% | 28% | 33% | 33% | 3.94 |

0% 20% 40% 60% 80% 100%

PERSONALET

gns

| | | | | | | |
|-------------------------------------------------------|-----------------------------|-----|-----|-----|--|------|
| *1. Venligt og imødekommende personale | 2025: (n=25) 2024: (n=0) | 20% | 76% | | | 4.72 |
| *2. Kan komme i kontakt med personale | 2025: (n=20) 2024: (n=0) | 30% | 15% | 55% | | 4.25 |
| 3. Personale sat sig ind i sygdomsforløb ved samtaler | 2025: (n=25) 2024: (n=0) | 40% | 56% | | | 4.52 |
| 4. Får opbakning fra personale | 2025: (n=23) 2024: (n=0) | 9% | 30% | 61% | | 4.52 |

0% 20% 40% 60% 80% 100%

BEHANDLING

gns

| | | | | | | | |
|-----------------------------------------------------------------|-----------------------------|-----|-----|-----|-----|------|------|
| *5. Får alle de informationer du har behov for | 2025: (n=24) 2024: (n=0) | 8% | 46% | 46% | | 4.38 | |
| 6. Personale taler om hvordan dit barn kan leve sundt | 2025: (n=19) 2024: (n=0) | 16% | 5% | 26% | 42% | 11% | 3.26 |
| *7. Får hjælp til at håndtere dit barns psykiske vanskeligheder | 2025: (n=23) 2024: (n=0) | 9% | 13% | 17% | 35% | 26% | 3.57 |
| 8. Personale følger op på medicinsk behandling | 2025: (n=16) 2024: (n=0) | 6% | 38% | 56% | | 4.50 | |

0% 20% 40% 60% 80% 100%

Slet ikke

I ringe grad

I nogen grad

I høj grad

I meget høj grad

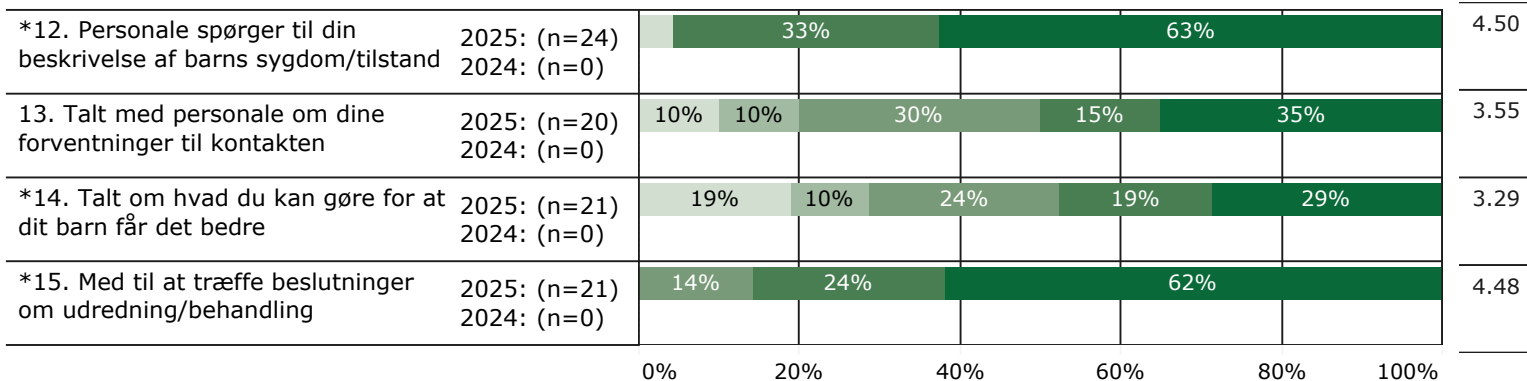
FEJL

gns

Ingen data at vise

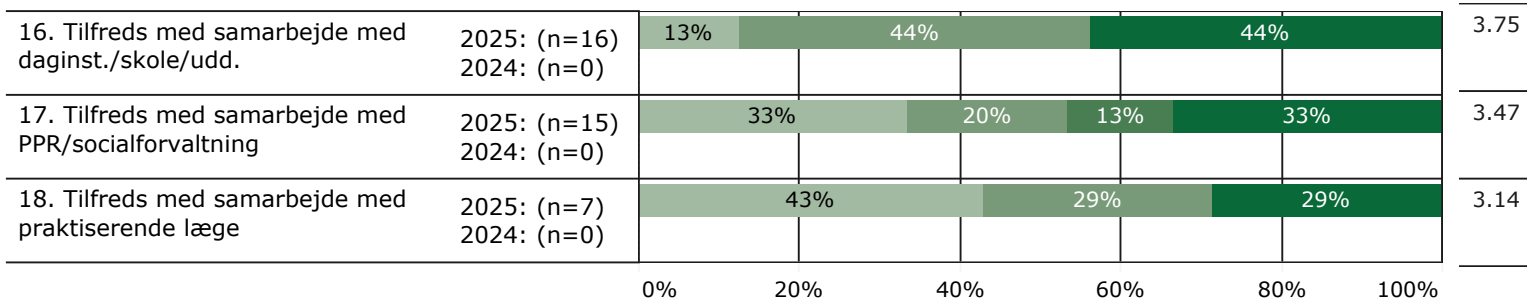
INDDRAGELSE

gns

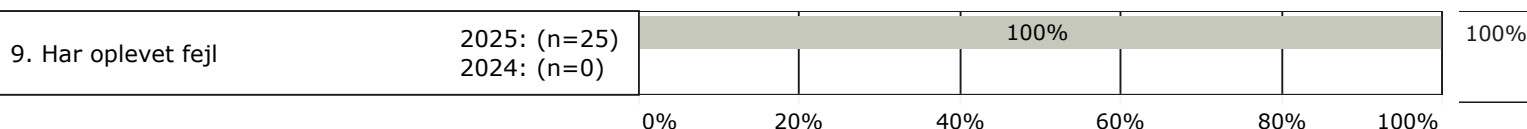


SAMMENHÆNG

gns



JA/NEJ SPØRGSMÅL (tal i højre side angiver andel positive svar)



Slet ikke

I ringe grad

I nogen grad

I høj grad

I meget høj grad

Nej

Ja

* Nationale nøglespørgsmål

Læs mere om månedlige målinger på www.psykiatriundersogelser.dk