

LUP Psykiatri 2025

Forældre til ambulante patienter, B&U

Børn Esbjerg, BUP Syddanmark



Svar og svarprocenter i undersøgelsen

År	Udleverede skemaer	Returnerede skemaer	Svarprocent
2025	17	6	35%
2024			

SAMLET INDTRYK

gns

*23. Alt i alt tilfreds med dit barns besøg	2025: (n=5) 2024: (n=0)	40%	60%	4.60	
*20. Oplever at én læge tager overordnet ansvar	2025: (n=4) 2024: (n=0)	25%	50%	25%	3.75
21. Tilfreds med dit barns udredning og behandling	2025: (n=6) 2024: (n=0)	17%	33%	50%	4.33
22. Barn har fået det bedre af behandling	2025: (n=5) 2024: (n=0)	40%	20%	40%	4.00

0% 20% 40% 60% 80% 100%

PERSONALET

gns

*1. Venligt og imødekommende personale	2025: (n=6) 2024: (n=0)	33%	67%	4.67	
*2. Kan komme i kontakt med personale	2025: (n=6) 2024: (n=0)	17%	33%	50%	4.00
3. Personale sat sig ind i sygdomsforløb ved samtaler	2025: (n=6) 2024: (n=0)	17%	17%	67%	4.50
4. Får opbakning fra personale	2025: (n=6) 2024: (n=0)	33%	67%	4.67	

0% 20% 40% 60% 80% 100%

BEHANDLING

gns

*5. Får alle de informationer du har behov for	2025: (n=5) 2024: (n=0)	20%	40%	40%	4.20	
6. Personale taler om hvordan dit barn kan leve sundt	2025: (n=5) 2024: (n=0)	20%	20%	20%	40%	3.60
*7. Får hjælp til at håndtere dit barns psykiske vanskeligheder	2025: (n=5) 2024: (n=0)	60%	40%	4.40		
8. Personale følger op på medicinsk behandling	2025: (n=3) 2024: (n=0)	33%	33%	33%	4.00	

0% 20% 40% 60% 80% 100%

Slet ikke

I ringe grad

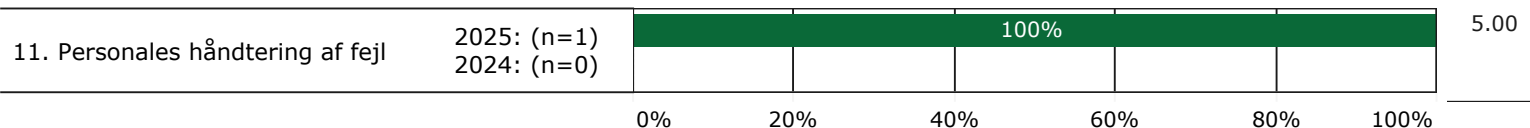
I nogen grad

I høj grad

I meget høj grad

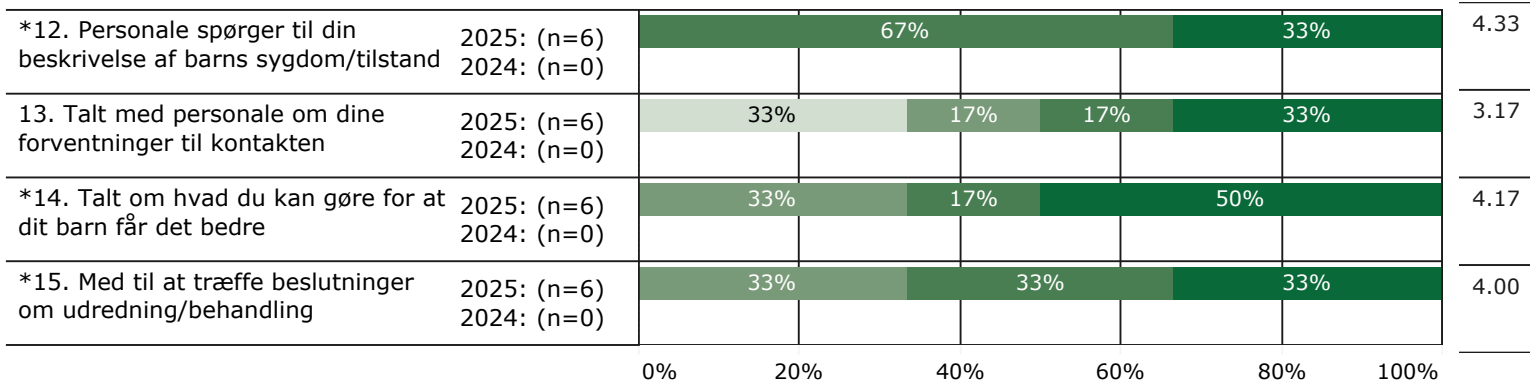
FEJL

gns



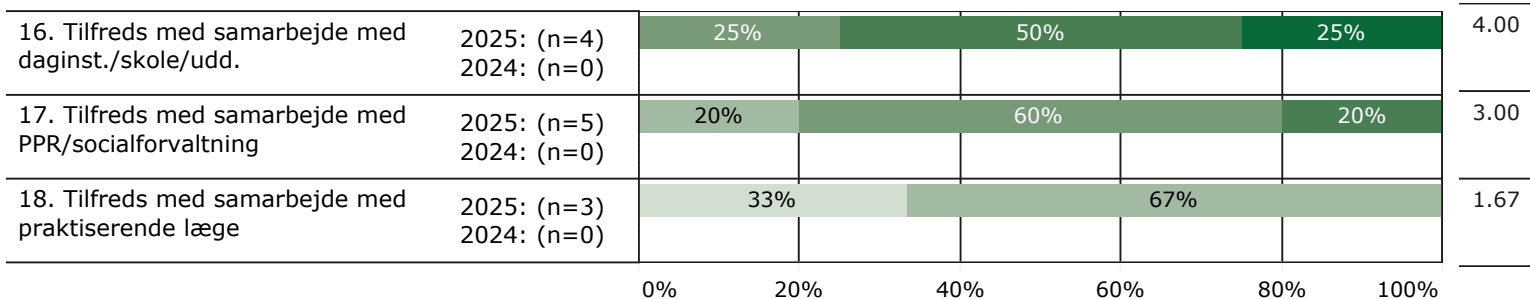
INDDRAGELSE

gns

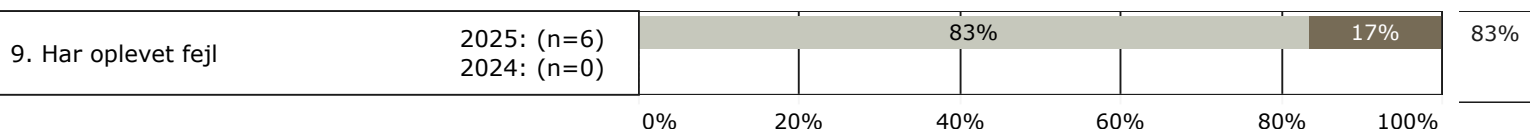


SAMMENHÆNG

gns



JÅ/NEJ SPØRGSMÅL (tal i højre side angiver andel positive svar)



Slet ikke

I ringe grad

I nogen grad

I høj grad

I meget høj grad

Nej

Ja

* Nationale nøglespørgsmål

Læs mere om månedlige målinger på www.psykiatriundersogelser.dk