

LUP Psykiatri 2025

Forældre til ambulante patienter, B&U

Børn Aabenraa, BUP Syddanmark



Svar og svarprocenter i undersøgelsen

År	Udleverede skemaer	Returnerede skemaer	Svarprocent
2025	129	90	70%
2024			

SAMLET INDTRYK

gns

*23. Alt i alt tilfreds med dit barns besøg	2025: (n=90) 2024: (n=0)	7%	36%	58%	4.51
*20. Oplever at én læge tager overordnet ansvar	2025: (n=62) 2024: (n=0)	11%	27%	53%	4.23
21. Tilfreds med dit barns udredning og behandling	2025: (n=85) 2024: (n=0)	14%	28%	55%	4.34
22. Barn har fået det bedre af behandling	2025: (n=80) 2024: (n=0)	24%	18%	53%	4.15

0% 20% 40% 60% 80% 100%

PERSONALET

gns

*1. Venligt og imødekommende personale	2025: (n=89) 2024: (n=0)	19%	80%	4.79	
*2. Kan komme i kontakt med personale	2025: (n=85) 2024: (n=0)	8%	27%	64%	4.53
3. Personale sat sig ind i sygdomsforløb ved samtaler	2025: (n=90) 2024: (n=0)	27%	68%	4.61	
4. Får opbakning fra personale	2025: (n=88) 2024: (n=0)	13%	30%	58%	4.45

0% 20% 40% 60% 80% 100%

BEHANDLING

gns

*5. Får alle de informationer du har behov for	2025: (n=89) 2024: (n=0)	11%	33%	56%	4.45
6. Personale taler om hvordan dit barn kan leve sundt	2025: (n=82) 2024: (n=0)	13%	35%	46%	4.22
*7. Får hjælp til at håndtere dit barns psykiske vanskeligheder	2025: (n=81) 2024: (n=0)	25%	30%	42%	4.09
8. Personale følger op på medicinsk behandling	2025: (n=73) 2024: (n=0)	22%	74%	4.70	

0% 20% 40% 60% 80% 100%

Slet ikke

I ringe grad

I nogen grad

I høj grad

I meget høj grad

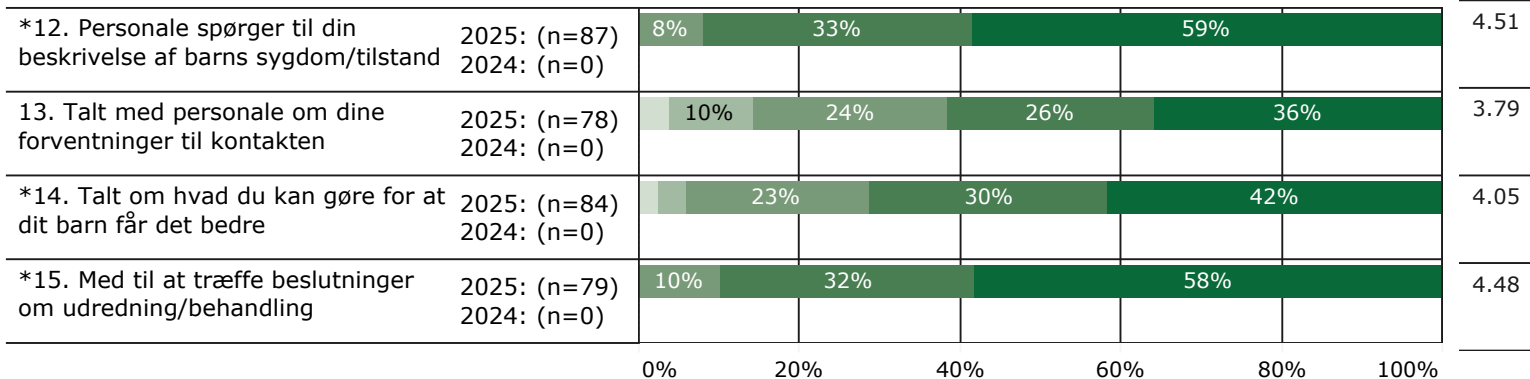
FEJL

gns



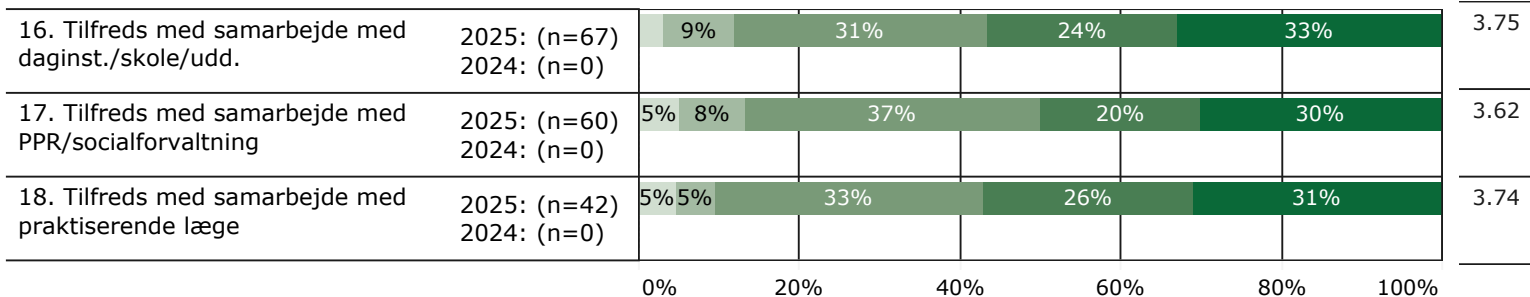
INDDRAGELSE

gns

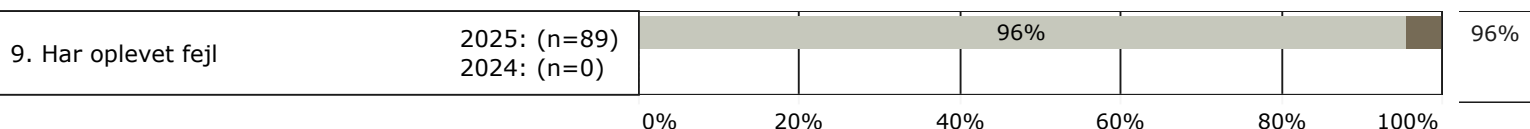


SAMMENHÆNG

gns



JA/NEJ SPØRGSMÅL (tal i højre side angiver andel positive svar)



Slet ikke

I ringe grad

I nogen grad

I høj grad

I meget høj grad

Nej

Ja

* Nationale nøglespørgsmål

Læs mere om månedlige målinger på www.psykiatriundersogelser.dk