

LUP Psykiatri 2025

Forældre til ambulante patienter, B&U

Børn 2 Odense, BUP Syddanmark



Svar og svarprocenter i undersøgelsen

År	Udleverede skemaer	Returnerede skemaer	Svarprocent
2025	58	25	43%
2024			

SAMLET INDTRYK

gns

*23. Alt i alt tilfreds med dit barns besøg	2025: (n=25) 2024: (n=0)	24%	40%	36%	4.12		
*20. Oplever at én læge tager overordnet ansvar	2025: (n=17) 2024: (n=0)	12%	35%	24%	12%	18%	2.88
21. Tifreds med dit barns udredning og behandling	2025: (n=23) 2024: (n=0)	30%	35%	30%	3.87		
22. Barn har fået det bedre af behandling	2025: (n=16) 2024: (n=0)	6%	19%	38%	13%	25%	3.31

0% 20% 40% 60% 80% 100%

PERSONALET

gns

*1. Venligt og imødekommende personale	2025: (n=24) 2024: (n=0)	33%	67%	4.67		
*2. Kan komme i kontakt med personale	2025: (n=22) 2024: (n=0)	23%	55%	18%	3.86	
3. Personale sat sig ind i sygdomsforløb ved samtaler	2025: (n=25) 2024: (n=0)	8%	36%	52%	4.36	
4. Får opbakning fra personale	2025: (n=24) 2024: (n=0)	8%	8%	50%	33%	4.08

0% 20% 40% 60% 80% 100%

BEHANDLING

gns

*5. Får alle de informationer du har behov for	2025: (n=24) 2024: (n=0)	29%	38%	33%	4.04	
6. Personale taler om hvordan dit barn kan leve sundt	2025: (n=20) 2024: (n=0)	20%	40%	25%	10%	3.00
*7. Får hjælp til at håndtere dit barns psykiske vanskeligheder	2025: (n=23) 2024: (n=0)	13%	26%	30%	26%	3.52
8. Personale følger op på medicinsk behandling	2025: (n=8) 2024: (n=0)	25%	75%	4.75		

0% 20% 40% 60% 80% 100%

Slet ikke

I ringe grad

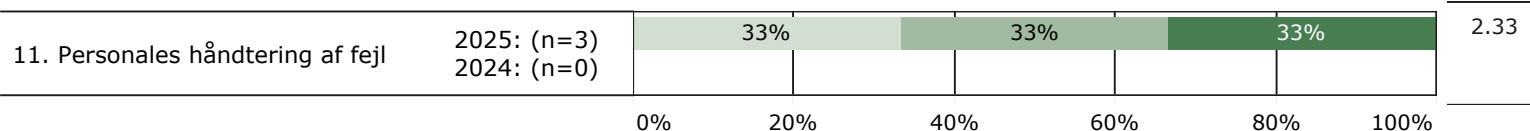
I nogen grad

I høj grad

I meget høj grad

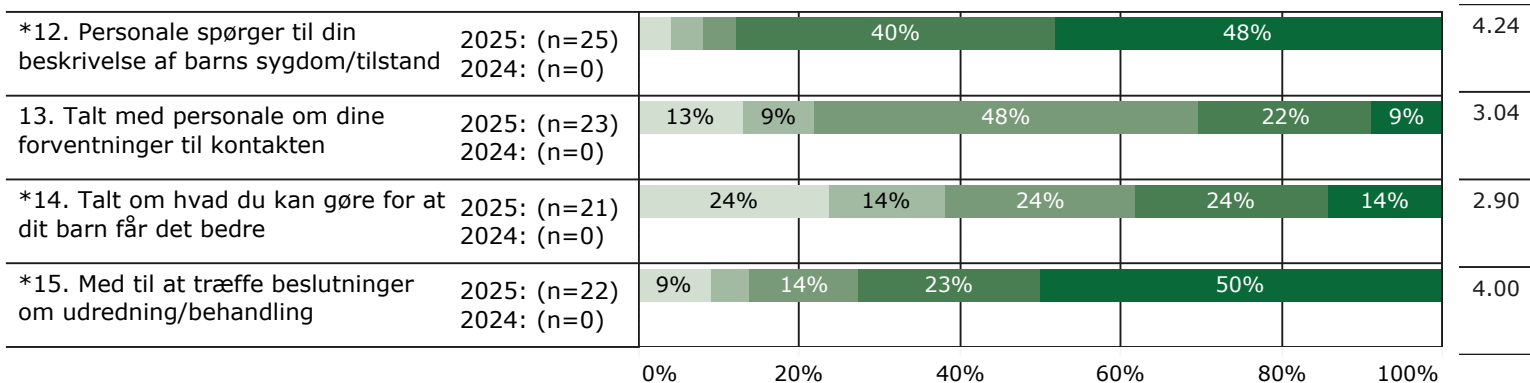
FEJL

gns



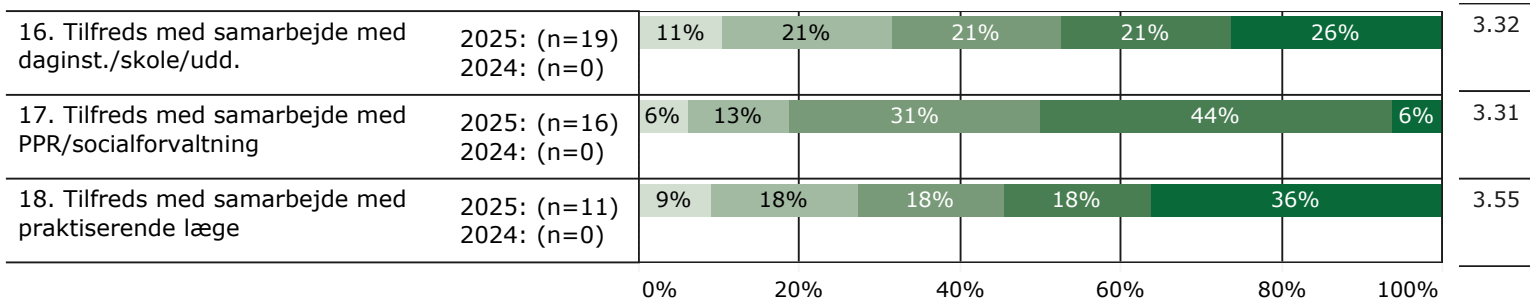
INDDRAGELSE

gns

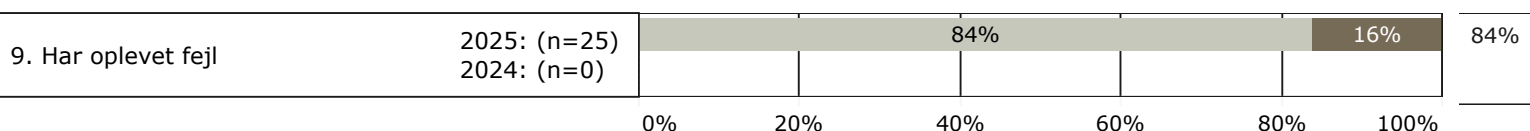


SAMMENHÆNG

gns



JA/NEJ SPØRGSMÅL (tal i højre side angiver andel positive svar)



Slet ikke

I ringe grad

I nogen grad

I høj grad

I meget høj grad

Nej

Ja

* Nationale nøglespørgsmål

Læs mere om månedlige målinger på www.psykiatriundersogelser.dk