

LUP Psykiatri 2025

Forældre til ambulante patienter, B&U

Psyk. OPUS Ungdomspsykiatri



Svar og svarprocenter i undersøgelsen

År	Udleverede skemaer	Returnerede skemaer	Svarprocent
2025	21	14	67%
2024	20	13	65%

SAMLET INDTRYK

gns

*23. Alt i alt tilfreds med dit barns besøg	2025: (n=14) 2024: (n=13)	7% 29% 29% 36%	3.86
		15% 23% 62%	4.46
*20. Oplever at én læge tager overordnet ansvar	2025: (n=13) 2024: (n=11)	8% 15% 31% 46%	4.15
		27% 73%	4.45
21. Tilfreds med dit barns udredning og behandling	2025: (n=14) 2024: (n=13)	7% 36% 14% 43%	3.86
		15% 15% 69%	4.54
22. Barn har fået det bedre af behandling	2025: (n=13) 2024: (n=13)	8% 38% 15% 38%	3.77
		15% 23% 23% 38%	3.69

PERSONALET

gns

*1. Venligt og imødekommende personale	2025: (n=14) 2024: (n=13)	36% 64%	4.64
		15% 85%	4.85
*2. Kan komme i kontakt med personale	2025: (n=13) 2024: (n=13)	8% 46% 46%	4.38
		8% 38% 54%	4.46
3. Personale sat sig ind i sygdomsforløb ved samtaler	2025: (n=14) 2024: (n=13)	14% 21% 64%	4.50
		8% 92%	4.85
4. Får opbakning fra personale	2025: (n=14) 2024: (n=13)	14% 29% 57%	4.29
		8% 38% 54%	4.46

BEHANDLING

gns

*5. Får alle de informationer du har behov for	2025: (n=14) 2024: (n=13)	7% 7% 21% 14% 50%	3.93
		15% 85%	4.69
6. Personale taler om hvordan dit barn kan leve sundt	2025: (n=12) 2024: (n=12)	25% 17% 25% 33%	3.42
		8% 25% 8% 58%	4.17
*7. Får hjælp til at håndtere dit barns psykiske vanskeligheder	2025: (n=12) 2024: (n=13)	8% 8% 25% 25% 33%	3.67
		23% 38% 38%	4.15
8. Personale følger op på medicinsk behandling	2025: (n=11) 2024: (n=13)	9% 18% 73%	4.64
		8% 15% 77%	4.69

Slet ikke

I ringe grad

I nogen grad

I høj grad

I meget høj grad

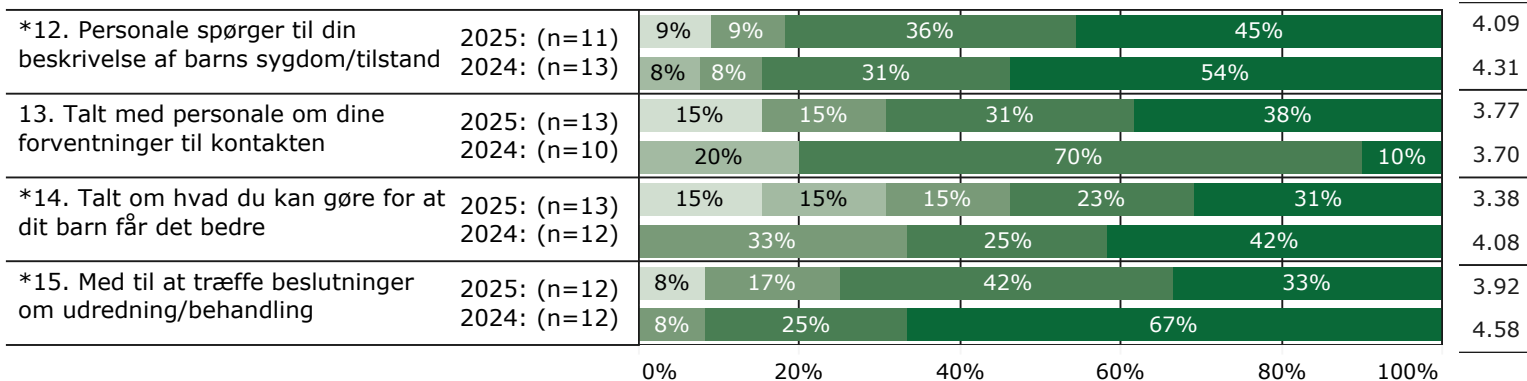
FEJL

gns

Ingen data at vise

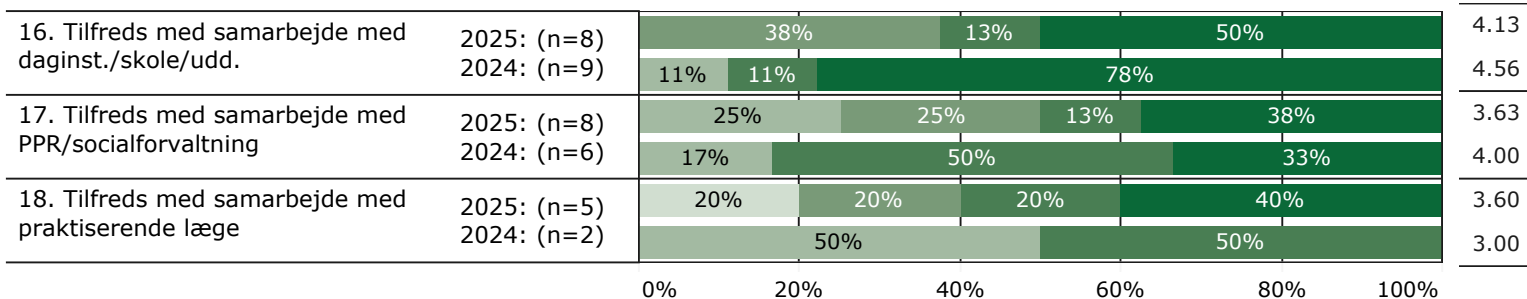
INDDRAGELSE

gns

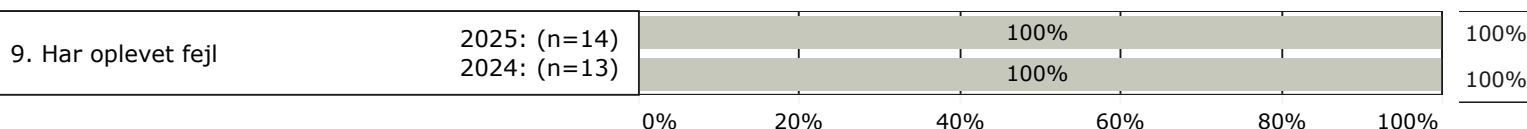


SAMMENHÆNG

gns



JA/NEJ SPØRGSMÅL (tal i højre side angiver andel positive svar)



Slet ikke

I ringe grad

I nogen grad

I høj grad

I meget høj grad

Nej

Ja

* Nationale nøglespørgsmål

Læs mere om månedlige målinger på www.psykiatriundersogelser.dk