

LUP Psykiatri 2025

Forældre til ambulante patienter, B&U

Psyk. B&U-Klinik i Holbæk



Svar og svarprocenter i undersøgelsen

År	Udleverede skemaer	Returnerede skemaer	Svarprocent
2025	31	9	29%
2024	35	18	51%

SAMLET INDTRYK

gns

*23. Alt i alt tilfreds med dit barns besøg	2025: (n=8) 2024: (n=17)	25% 12%	75% 35%	4.75 4.41
*20. Oplever at én læge tager overordnet ansvar	2025: (n=7) 2024: (n=12)	14% 25%	86% 25%	4.86 3.25
21. Tilfreds med dit barns udredning og behandling	2025: (n=8) 2024: (n=17)	13% 35%	75% 12%	4.63 4.18
22. Barn har fået det bedre af behandling	2025: (n=6) 2024: (n=14)	17% 7%	83% 29%	4.33 3.71

PERSONALET

gns

*1. Venligt og imødekommende personale	2025: (n=9) 2024: (n=18)	11% 6%	89% 33%	4.89 4.56
*2. Kan komme i kontakt med personale	2025: (n=8) 2024: (n=14)	25% 29%	13% 50%	4.38 3.93
3. Personale sat sig ind i sygdomsforløb ved samtaler	2025: (n=9) 2024: (n=17)	11% 12%	89% 29%	4.78 4.47
4. Får opbakning fra personale	2025: (n=8) 2024: (n=17)	25% 12%	75% 29%	4.75 4.47

BEHANDLING

gns

*5. Får alle de informationer du har behov for	2025: (n=8) 2024: (n=17)	25% 18%	75% 35%	4.75 4.29
6. Personale taler om hvordan dit barn kan leve sundt	2025: (n=9) 2024: (n=15)	11% 7%	11% 13%	4.11 4.07
*7. Får hjælp til at håndtere dit barns psykiske vanskeligheder	2025: (n=7) 2024: (n=15)	29% 7%	71% 47%	4.43 3.53
8. Personale følger op på medicinsk behandling	2025: (n=7) 2024: (n=13)	14% 54%	86% 46%	4.86 4.46

Slet ikke

I ringe grad

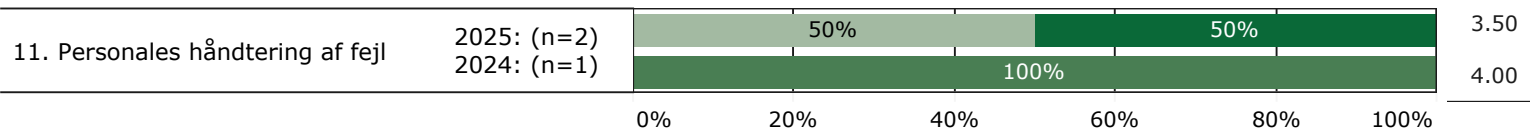
I nogen grad

I høj grad

I meget høj grad

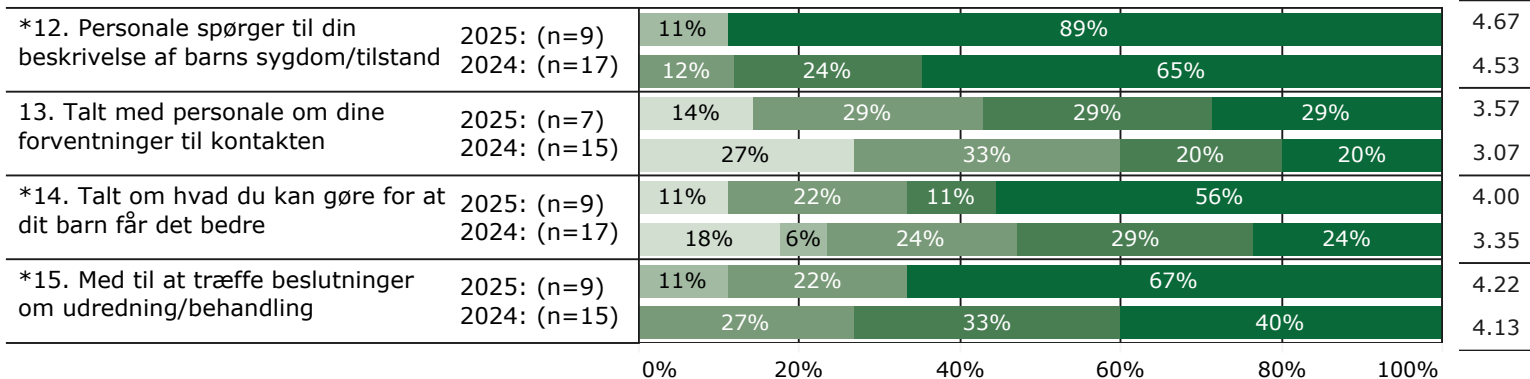
FEJL

gns



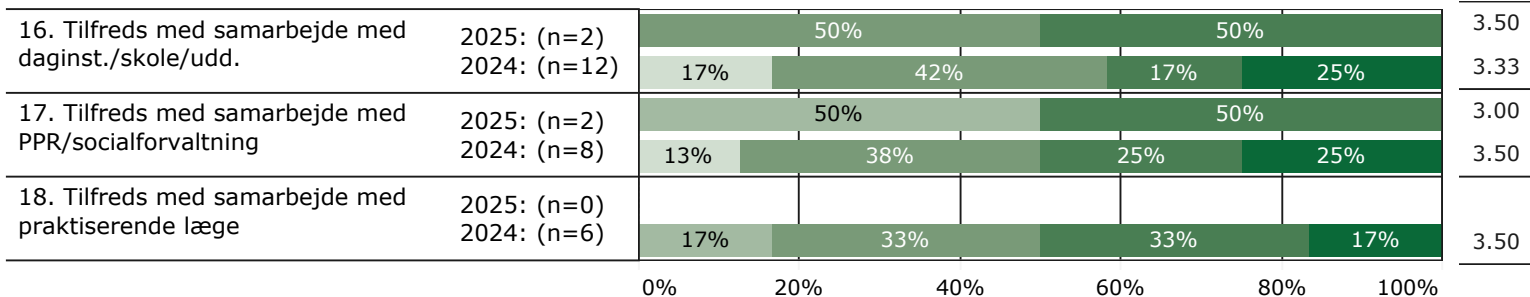
INDDRAGELSE

gns

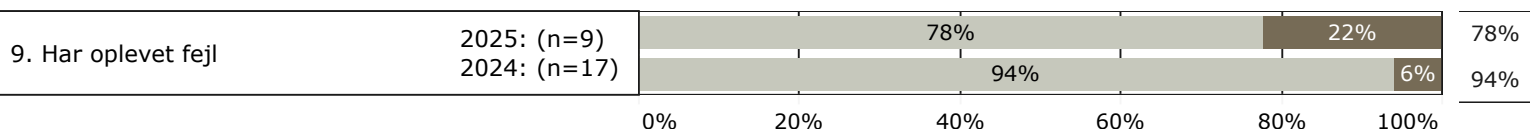


SAMMENHÆNG

gns



JA/NEJ SPØRGSMÅL (tal i højre side angiver andel positive svar)



Slet ikke

I ringe grad

I nogen grad

I høj grad

I meget høj grad

Nej

Ja

* Nationale nøglespørgsmål

Læs mere om månedlige målinger på www.psykiatriundersogelser.dk