

LUP Psykiatri 2025

Forældre til ambulante patienter, B&U

Ambulatorium for Unge



Svar og svarprocenter i undersøgelsen

År	Udleverede skemaer	Returnerede skemaer	Svarprocent
2025	33	21	64%
2024	86	77	90%

SAMLET INDTRYK

gns

*23. Alt i alt tilfreds med dit barns besøg	2025: (n=21) 2024: (n=76)	14% 19% 67%	4.52
		9% 30% 61%	4.51
*20. Oplever at én læge tager overordnet ansvar	2025: (n=16) 2024: (n=59)	13% 19% 13% 31% 25%	3.38
		7% 10% 36% 46%	4.12
21. Tilfreds med dit barns udredning og behandling	2025: (n=20) 2024: (n=74)	20% 20% 55%	4.20
		14% 30% 53%	4.31
22. Barn har fået det bedre af behandling	2025: (n=18) 2024: (n=64)	6% 6% 28% 17% 44%	3.89
		8% 25% 17% 45%	3.91

PERSONALET

gns

*1. Venligt og imødekommende personale	2025: (n=21) 2024: (n=77)	19% 76%	4.71
		13% 87%	4.87
*2. Kan komme i kontakt med personale	2025: (n=18) 2024: (n=68)	6% 28% 33% 33%	3.94
		6% 25% 40% 29%	3.93
3. Personale sat sig ind i sygdomsforløb ved samtaler	2025: (n=21) 2024: (n=76)	29% 67%	4.62
		7% 36% 58%	4.51
4. Får opbakning fra personale	2025: (n=21) 2024: (n=74)	19% 14% 67%	4.48
		11% 32% 55%	4.42

BEHANDLING

gns

*5. Får alle de informationer du har behov for	2025: (n=21) 2024: (n=76)	10% 43% 48%	4.38
		13% 41% 45%	4.29
6. Personale taler om hvordan dit barn kan leve sundt	2025: (n=19) 2024: (n=60)	26% 42% 32%	4.05
		23% 30% 43%	4.13
*7. Får hjælp til at håndtere dit barns psykiske vanskeligheder	2025: (n=20) 2024: (n=68)	10% 35% 40% 15%	3.50
		6% 31% 37% 26%	3.84
8. Personale følger op på medicinsk behandling	2025: (n=18) 2024: (n=53)	6% 17% 28% 50%	4.17
		25% 72%	4.68

Slet ikke

I ringe grad

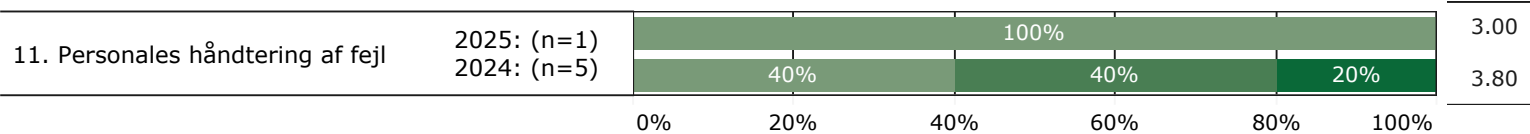
I nogen grad

I høj grad

I meget høj grad

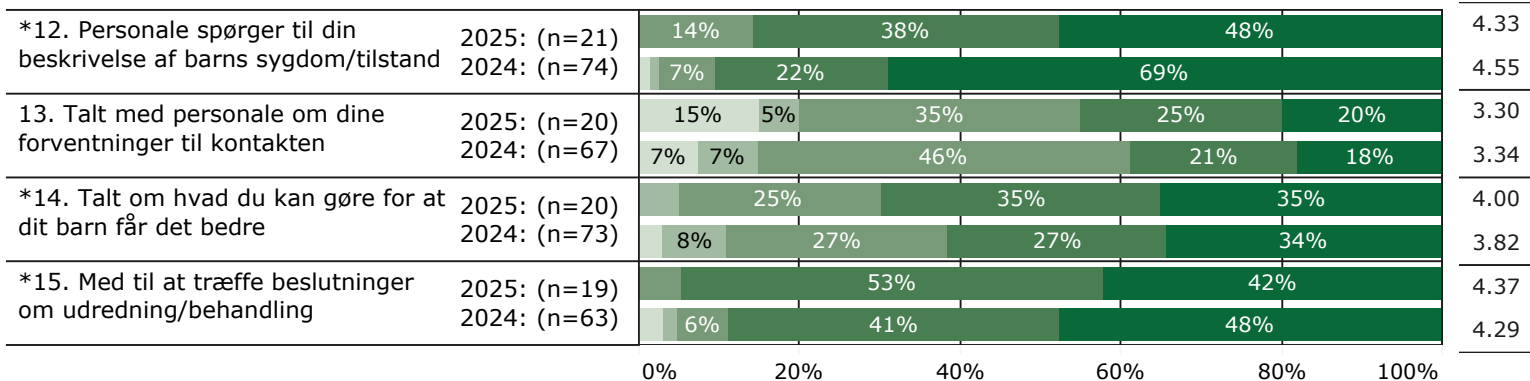
FEJL

gns



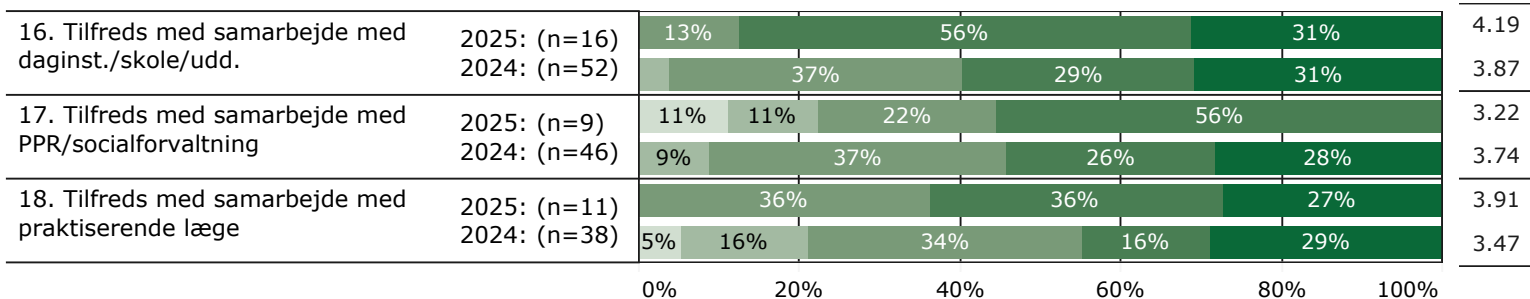
INDDRAGELSE

gns

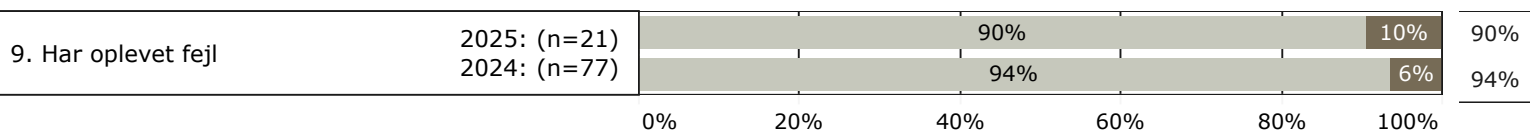


SAMMENHÆNG

gns



JA/NEJ SPØRGSMÅL (tal i højre side angiver andel positive svar)



Slet ikke

I ringe grad

I nogen grad

I høj grad

I meget høj grad

Nej

Ja

* Nationale nøglespørgsmål

Læs mere om månedlige målinger på www.psykiatriundersogelser.dk