

# LUP Psykiatri 2025

## Forældre til ambulante patienter, B&U

### Ambulatorium for Børn



#### Svar og svarprocenter i undersøgelsen

År	Udleverede skemaer	Returnerede skemaer	Svarprocent
2025	59	57	97%
2024	75	73	97%

#### SAMLET INDTRYK

gns

*23. Alt i alt tilfreds med dit barns besøg	2025: (n=57) 2024: (n=70)	23% 9%	75% 69%	4.74 4.60	
*20. Oplever at én læge tager overordnet ansvar	2025: (n=41) 2024: (n=52)	12% 6%	17% 27%	66% 50%	4.41 4.12
21. Tifredes med dit barns udredning og behandling	2025: (n=56) 2024: (n=69)	21% 10%	73% 67%	4.68 4.54	
22. Barn har fået det bedre af behandling	2025: (n=47) 2024: (n=63)	21% 16%	21% 21%	57% 62%	4.36 4.43

#### PERSONALET

gns

*1. Venligt og imødekommende personale	2025: (n=56) 2024: (n=73)	9% 8%	91% 92%	4.91 4.92	
*2. Kan komme i kontakt med personale	2025: (n=52) 2024: (n=66)	12% 17%	29% 33%	58% 45%	4.42 4.18
3. Personale sat sig ind i sygdomsforløb ved samtaler	2025: (n=56) 2024: (n=72)	7% 8%	91% 88%	4.89 4.83	
4. Får opbakning fra personale	2025: (n=54) 2024: (n=72)	22% 22%	76% 74%	4.74 4.68	

#### BEHANDLING

gns

*5. Får alle de informationer du har behov for	2025: (n=56) 2024: (n=72)	16% 7%	84% 65%	4.84 4.58	
6. Personale taler om hvordan dit barn kan leve sundt	2025: (n=50) 2024: (n=71)	22% 7%	74% 58%	4.70 4.42	
*7. Får hjælp til at håndtere dit barns psykiske vanskeligheder	2025: (n=55) 2024: (n=71)	13% 10%	25% 35%	62% 49%	4.49 4.27
8. Personale følger op på medicinsk behandling	2025: (n=44) 2024: (n=65)	7% 17%	93% 82%	4.93 4.80	

Slet ikke

I ringe grad

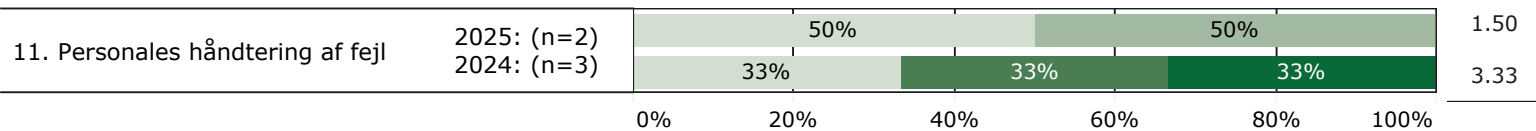
I nogen grad

I høj grad

I meget høj grad

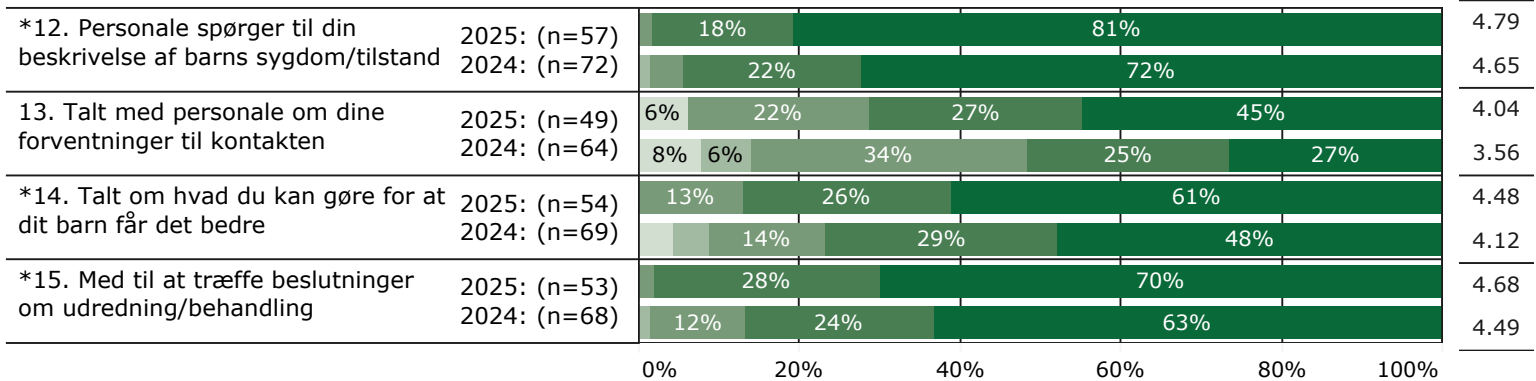
## FEJL

gns



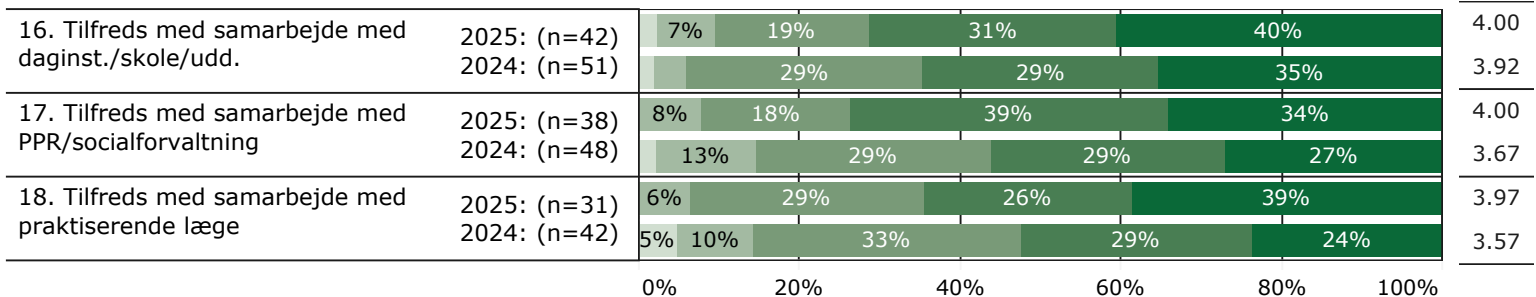
## INDDRAGELSE

gns

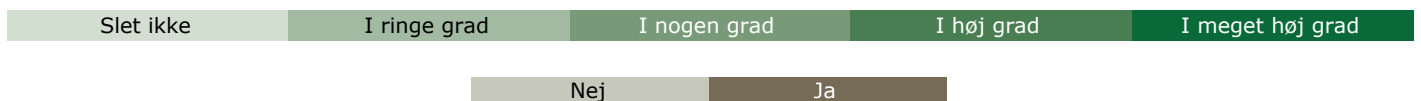
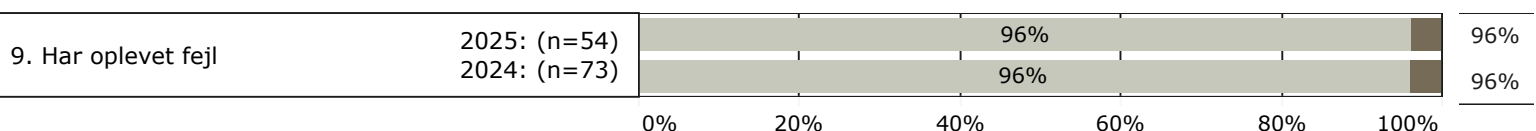


## SAMMENHÆNG

gns



## JA/NEJ SPØRGSMÅL (tal i højre side angiver andel positive svar)



\* Nationale nøglespørgsmål

Læs mere om månedlige målinger på [www.psykiatriundersogelser.dk](http://www.psykiatriundersogelser.dk)