

# LUP Psykiatri 2025

## Forældre til ambulante patienter, B&U

### Psykiatrisk Klinik for Unge, TUP 1 og TUP 2



#### Svar og svarprocenter i undersøgelsen

År	Udleverede skemaer	Returnerede skemaer	Svarprocent
2025	40	14	35%
2024	131	78	60%

#### SAMLET INDTRYK

gns

Spørgsmål	2025: (n)	2024: (n)	0%	20%	40%	60%	80%	100%	gns
*23. Alt i alt tilfreds med dit barns besøg	2025: (n=12)	2024: (n=76)	8%		50%		42%		4.33
			11%		42%		46%		4.33
*20. Oplever at én læge tager overordnet ansvar	2025: (n=7)	2024: (n=54)	14%		43%		43%		4.14
			9%	9%	7%	41%		33%	3.80
21. Tilfreds med dit barns udredning og behandling	2025: (n=14)	2024: (n=71)	7%	14%	43%		36%		4.07
			14%		39%		44%		4.24
22. Barn har fået det bedre af behandling	2025: (n=13)	2024: (n=63)	8%	15%	46%		31%		4.00
				27%	17%		51%		4.13

#### PERSONALET

gns

Spørgsmål	2025: (n)	2024: (n)	0%	20%	40%	60%	80%	100%	gns
*1. Venligt og imødekommende personale	2025: (n=12)	2024: (n=78)	8%		92%				4.92
				28%			69%		4.67
*2. Kan komme i kontakt med personale	2025: (n=12)	2024: (n=66)	8%		58%		33%		4.17
			6%	27%		39%		26%	3.82
3. Personale sat sig ind i sygdomsforløb ved samtaler	2025: (n=12)	2024: (n=77)	17%		42%		42%		4.25
				40%			55%		4.47
4. Får opbakning fra personale	2025: (n=14)	2024: (n=74)	7%	7%	50%		36%		4.07
			8%		47%		42%		4.28

#### BEHANDLING

gns

Spørgsmål	2025: (n)	2024: (n)	0%	20%	40%	60%	80%	100%	gns
*5. Får alle de informationer du har behov for	2025: (n=14)	2024: (n=78)	7%		50%		43%		4.21
			10%		45%		44%		4.31
6. Personale taler om hvordan dit barn kan leve sundt	2025: (n=11)	2024: (n=68)	9%		73%		18%		4.09
			10%	9%	25%		29%	26%	3.53
*7. Får hjælp til at håndtere dit barns psykiske vanskeligheder	2025: (n=11)	2024: (n=70)	9%		36%		27%	27%	3.64
			9%		29%		31%	29%	3.69
8. Personale følger op på medicinsk behandling	2025: (n=12)	2024: (n=69)	17%		50%		33%		4.17
			9%		29%		59%		4.43

Slet ikke

I ringe grad

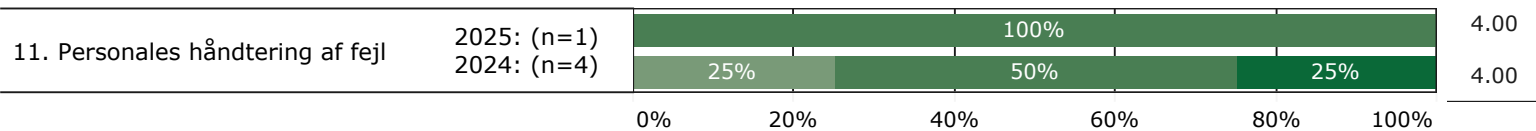
I nogen grad

I høj grad

I meget høj grad

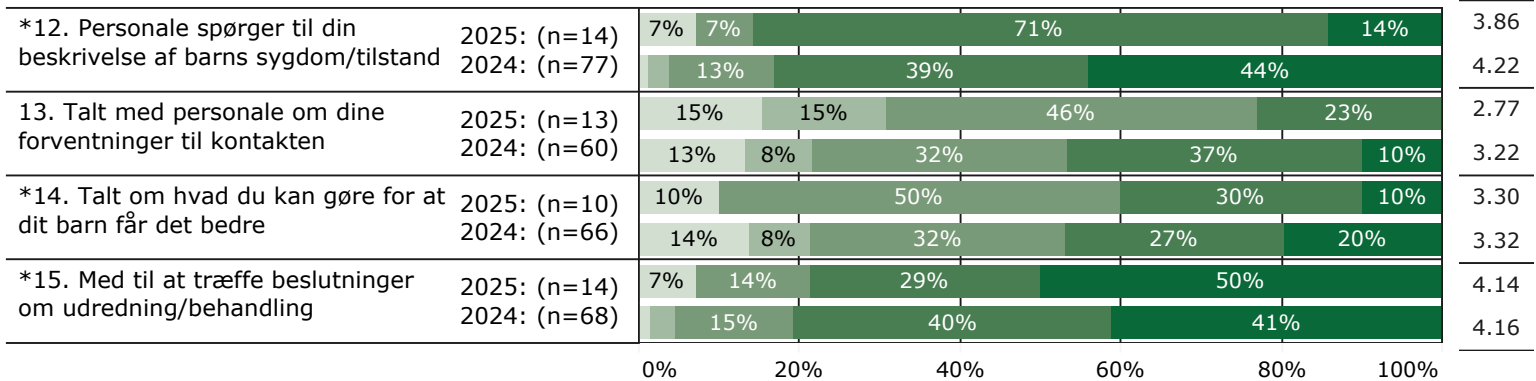
## FEJL

gns



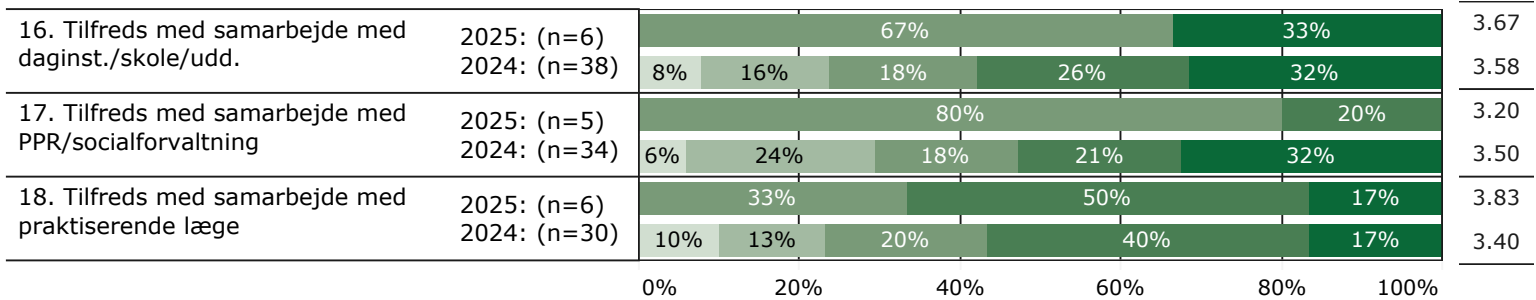
## INDDRAGELSE

gns

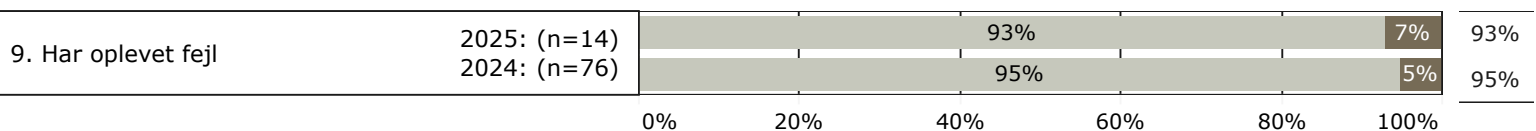


## SAMMENHÆNG

gns



## JA/NEJ SPØRGSMÅL (tal i højre side angiver andel positive svar)



Slet ikke

I ringe grad

I nogen grad

I høj grad

I meget høj grad

Nej

Ja

\* Nationale nøglespørgsmål

Læs mere om månedlige målinger på [www.psykiatriundersogelser.dk](http://www.psykiatriundersogelser.dk)