

LUP Psykiatri 2025

Forældre til ambulante patienter, B&U

Psykiatrisk Klinik for Skolebørn, Team 1 og Team 2



Svar og svarprocenter i undersøgelsen

År	Udleverede skemaer	Returnerede skemaer	Svarprocent
2025	74	21	28%
2024	126	38	30%

SAMLET INDTRYK

gns

*23. Alt i alt tilfreds med dit barns besøg	2025: (n=21) 2024: (n=35)	10% 19% 29% 43%	4.05
		6% 14% 34% 46%	4.20
*20. Oplever at én læge tager overordnet ansvar	2025: (n=19) 2024: (n=28)	11% 21% 26% 16% 26%	3.26
		11% 14% 50% 21%	3.68
21. Tilfreds med dit barns udredning og behandling	2025: (n=21) 2024: (n=33)	24% 33% 33%	3.86
		9% 15% 48% 24%	3.82
22. Barn har fået det bedre af behandling	2025: (n=20) 2024: (n=26)	10% 25% 25% 35%	3.75
		12% 35% 35% 19%	3.50

PERSONALET

gns

*1. Venligt og imødekommende personale	2025: (n=21) 2024: (n=38)	24% 76%	4.76
		26% 74%	4.74
*2. Kan komme i kontakt med personale	2025: (n=21) 2024: (n=32)	29% 33% 38%	4.10
		16% 19% 34% 31%	3.81
3. Personale sat sig ind i sygdomsforløb ved samtaler	2025: (n=21) 2024: (n=38)	43% 52%	4.48
		11% 18% 71%	4.61
4. Får opbakning fra personale	2025: (n=21) 2024: (n=37)	14% 43% 43%	4.29
		14% 30% 57%	4.43

BEHANDLING

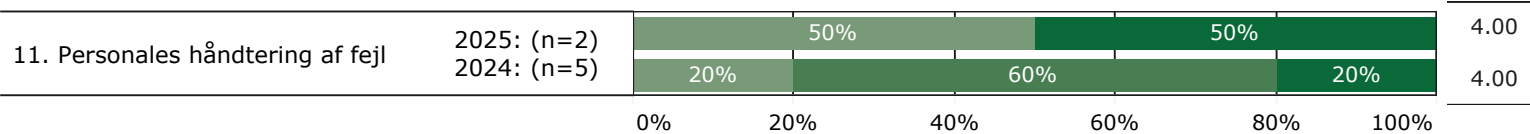
gns

*5. Får alle de informationer du har behov for	2025: (n=19) 2024: (n=37)	21% 47% 32%	4.11
		22% 32% 46%	4.24
6. Personale taler om hvordan dit barn kan leve sundt	2025: (n=18) 2024: (n=31)	28% 33% 39%	4.11
		6% 6% 45% 19% 23%	3.45
*7. Får hjælp til at håndtere dit barns psykiske vanskeligheder	2025: (n=21) 2024: (n=35)	10% 14% 43% 29%	3.76
		9% 31% 37% 23%	3.74
8. Personale følger op på medicinsk behandling	2025: (n=18) 2024: (n=24)	33% 67%	4.67
		13% 29% 58%	4.46



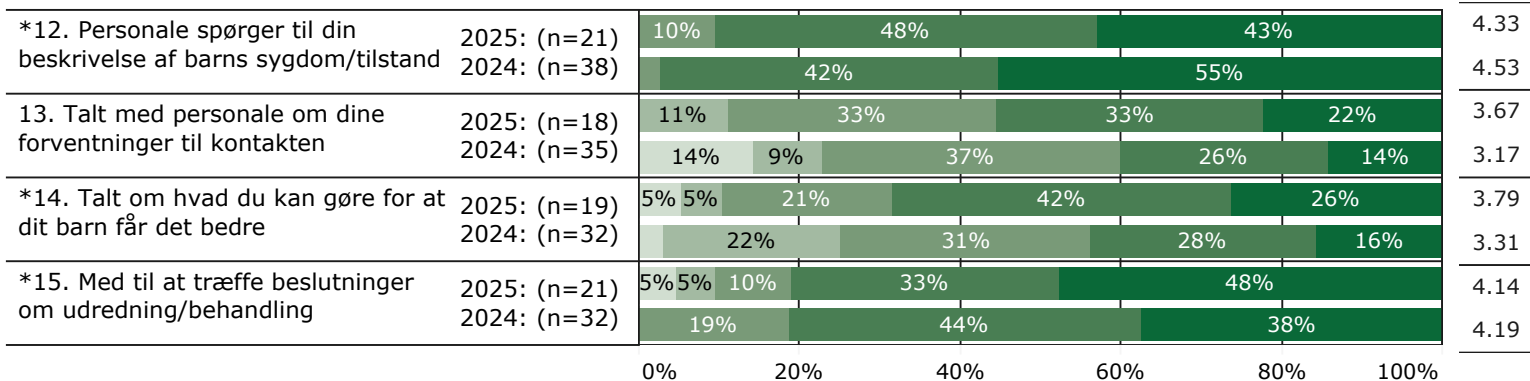
FEJL

gns



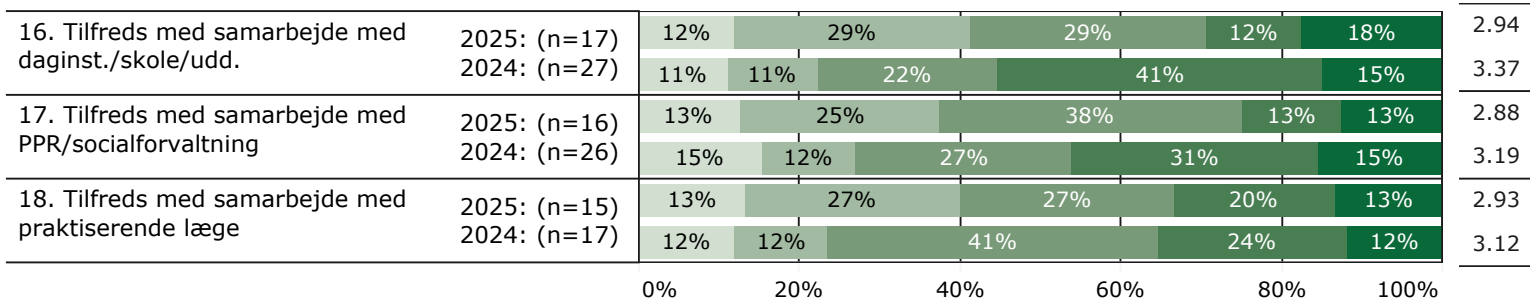
INDDRAGELSE

gns

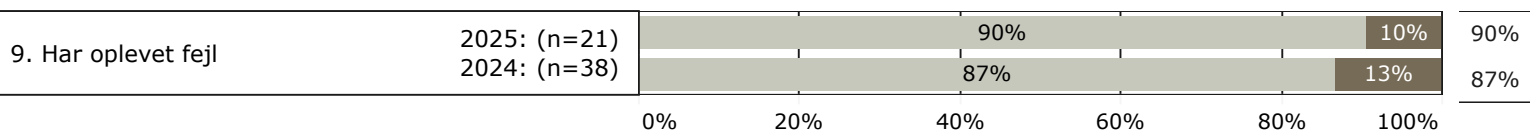


SAMMENHÆNG

gns



JA/NEJ SPØRGSMÅL (tal i højre side angiver andel positive svar)



Slet ikke

I ringe grad

I nogen grad

I høj grad

I meget høj grad

Nej

Ja

* Nationale nøglespørgsmål

Læs mere om månedlige målinger på www.psykiatriundersogelser.dk