

LUP Psykiatri 2025

Forældre til ambulante patienter, B&U

B291 amb. for småbørn



Svar og svarprocenter i undersøgelsen

År	Udleverede skemaer	Returnerede skemaer	Svarprocent
2025	80	66	83%
2024	43	43	100%

SAMLET INDTRYK

gns

*23. Alt i alt tilfreds med dit barns besøg	2025: (n=65) 2024: (n=42)	8% 20% 71%	4.60
		10% 48% 40%	4.26
*20. Oplever at én læge tager overordnet ansvar	2025: (n=54) 2024: (n=33)	7% 7% 19% 22% 44%	3.89
		30% 39% 27%	3.88
21. Tifredes med dit barns udredning og behandling	2025: (n=64) 2024: (n=39)	27% 70%	4.66
		15% 36% 44%	4.15
22. Barn har fået det bedre af behandling	2025: (n=45) 2024: (n=25)	24% 24% 49%	4.20
		20% 8% 28% 28% 16%	3.12

PERSONALET

gns

*1. Venligt og imødekommende personale	2025: (n=66) 2024: (n=43)	11% 89%	4.89
		19% 81%	4.81
*2. Kan komme i kontakt med personale	2025: (n=59) 2024: (n=38)	8% 29% 61%	4.49
		5% 58% 37%	4.26
3. Personale sat sig ind i sygdomsforløb ved samtaler	2025: (n=66) 2024: (n=42)	6% 29% 65%	4.59
		36% 62%	4.60
4. Får opbakning fra personale	2025: (n=66) 2024: (n=42)	23% 76%	4.74
		48% 48%	4.43

BEHANDLING

gns

*5. Får alle de informationer du har behov for	2025: (n=66) 2024: (n=41)	32% 65%	4.62
		15% 44% 41%	4.27
6. Personale taler om hvordan dit barn kan leve sundt	2025: (n=57) 2024: (n=33)	5% 5% 23% 35% 32%	3.82
		18% 24% 33% 21%	3.36
*7. Får hjælp til at håndtere dit barns psykiske vanskeligheder	2025: (n=61) 2024: (n=40)	16% 41% 41%	4.20
		30% 35% 30%	3.88
8. Personale følger op på medicinsk behandling	2025: (n=47) 2024: (n=13)	21% 77%	4.70
		8% 15% 15% 62%	4.23

Slet ikke

I ringe grad

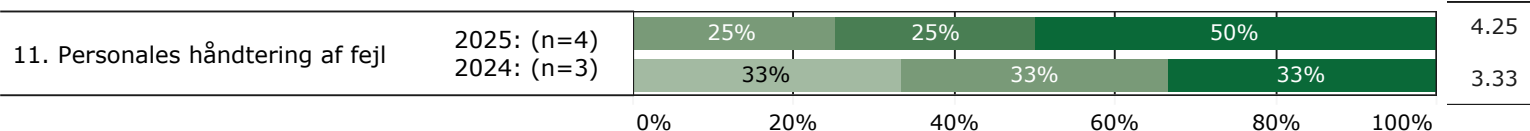
I nogen grad

I høj grad

I meget høj grad

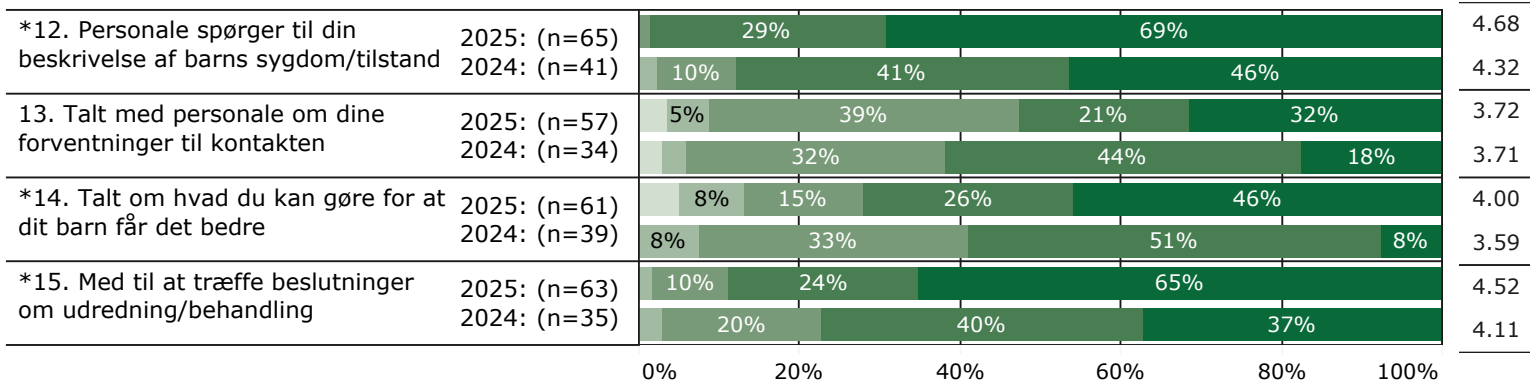
FEJL

gns



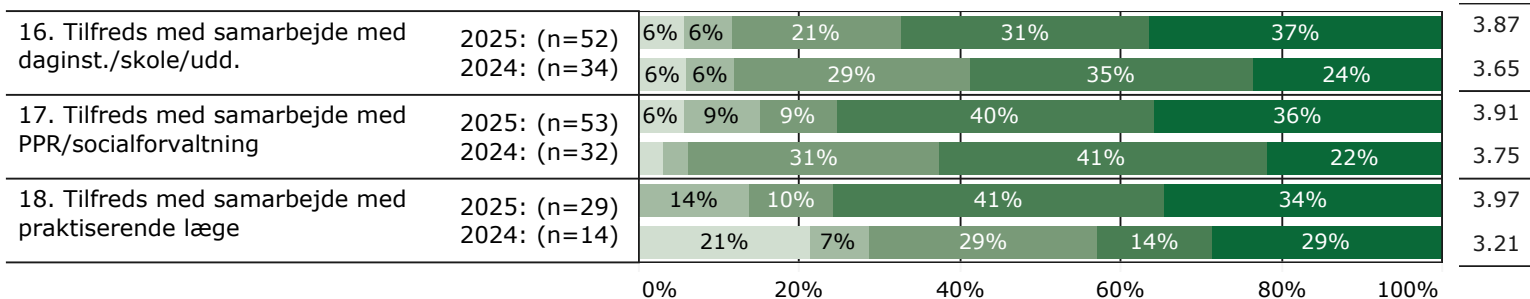
INDDRAGELSE

gns

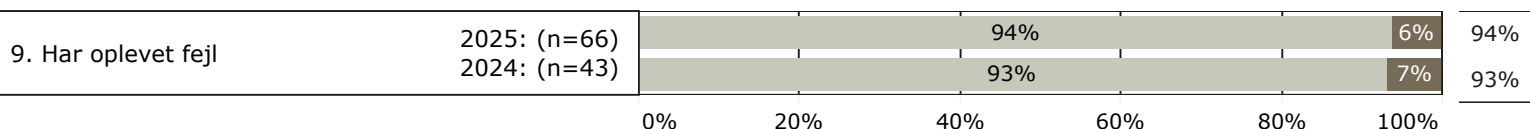


SAMMENHÆNG

gns



JA/NEJ SPØRGSMÅL (tal i højre side angiver andel positive svar)



Slet ikke

I ringe grad

I nogen grad

I høj grad

I meget høj grad

Nej

Ja

* Nationale nøglespørgsmål

Læs mere om månedlige målinger på www.psykiatriundersogelser.dk