

LUP Psykiatri 2025

Ambulante patienter, B&U



Unge Esbjerg, BUP Syddanmark

Svar og svarprocenter i undersøgelsen

År	Udleverede skemaer	Returnerede skemaer	Svarprocent
2025	39	20	51%
2024			

SAMLET INDTRYK

gns

*18. Alt i alt tilfreds med besøg	2025: (n=19) 2024: (n=0)	11%	47%	42%	4.32	
*15. Oplever at én læge tager overordnet ansvar	2025: (n=14) 2024: (n=0)	14%	29%	57%	4.43	
16. Tifreds med behandling	2025: (n=19) 2024: (n=0)	21%	21%	53%	4.21	
17. Har fået det bedre af behandling	2025: (n=17) 2024: (n=0)	6%	35%	24%	35%	3.88

0% 20% 40% 60% 80% 100%

PERSONALET

gns

*1. Venligt og imødekommende personale	2025: (n=20) 2024: (n=0)	20%	80%	4.80		
*2. Kan komme i kontakt med personale	2025: (n=15) 2024: (n=0)	7%	47%	47%	4.40	
3. Personale sat sig ind i sygdomsforløb ved samtaler	2025: (n=19) 2024: (n=0)	5%	5%	21%	68%	4.53
4. Kan åbent tale med personale om vanskeligheder	2025: (n=20) 2024: (n=0)	45%	45%	4.25		

0% 20% 40% 60% 80% 100%

BEHANDLING

gns

*5. Får alle de informationer du har behov for	2025: (n=19) 2024: (n=0)	16%	21%	63%	4.47	
6. Personale taler om hvordan du kan leve sundt	2025: (n=17) 2024: (n=0)	12%	12%	47%	29%	3.82
*7. Får hjælp til at håndtere psykiske vanskeligheder	2025: (n=17) 2024: (n=0)	6%	12%	47%	35%	4.12

0% 20% 40% 60% 80% 100%

Slet ikke

I ringe grad

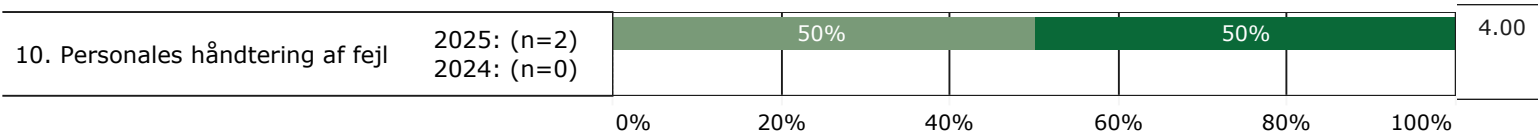
I nogen grad

I høj grad

I meget høj grad

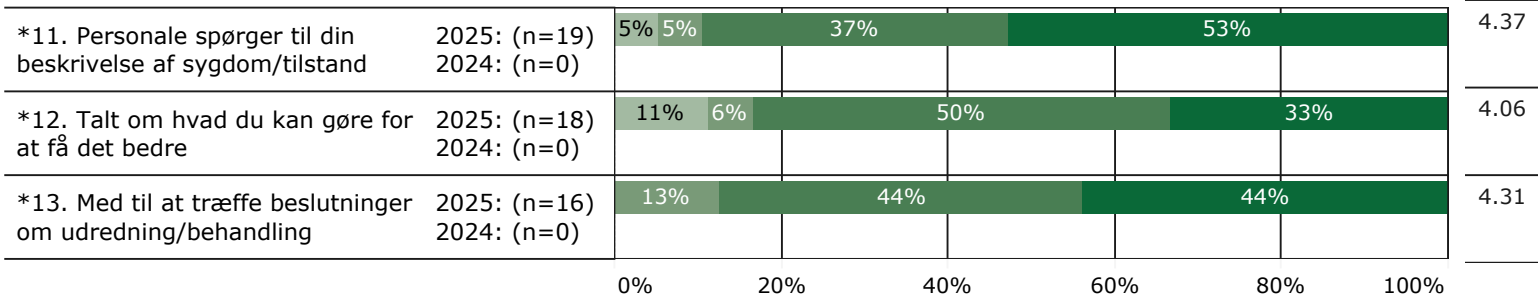
FEJL

gns

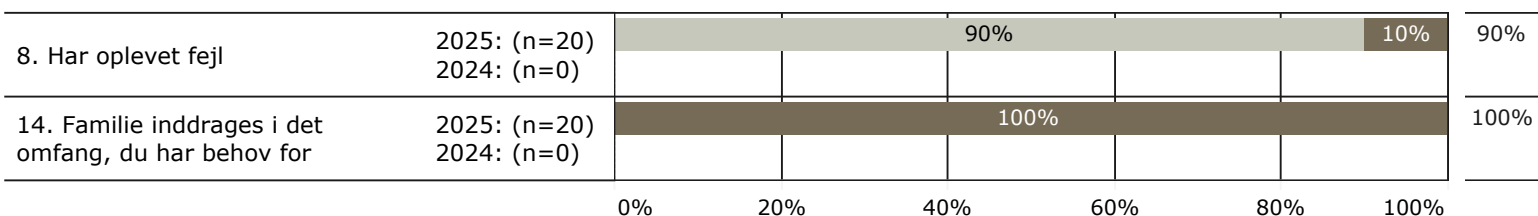


INDDRAGELSE

gns



JA/NEJ SPØRGSMÅL (tal i højre side angiver andel positive svar)



Slet ikke

I ringe grad

I nogen grad

I høj grad

I meget høj grad

Nej

Ja

* Nationale nøglespørgsmål

Læs mere om månedlige målinger på www.psykiatriundersogelser.dk