

# LUP Psykiatri 2025

## Ambulante patienter, B&U



Unge Aabenraa, BUP Syddanmark

### Svar og svarprocenter i undersøgelsen

År	Udleverede skemaer	Returnerede skemaer	Svarprocent
2025	74	48	65%
2024			

### SAMLET INDTRYK

**gns**

*18. Alt i alt tilfreds med besøg	2025: (n=48) 2024: (n=0)	19%	35%	40%	4.04	
*15. Oplever at én læge tager overordnet ansvar	2025: (n=31) 2024: (n=0)	10%	16%	32%	39%	3.87
16. Tilfreds med behandling	2025: (n=44) 2024: (n=0)	7%	20%	32%	39%	3.98
17. Har fået det bedre af behandling	2025: (n=38) 2024: (n=0)	8%	32%	13%	42%	3.79

0% 20% 40% 60% 80% 100%

### PERSONALET

**gns**

*1. Venligt og imødekommende personale	2025: (n=48) 2024: (n=0)	46%	50%	4.44	
*2. Kan komme i kontakt med personale	2025: (n=25) 2024: (n=0)	8%	40%	44%	4.16
3. Personale sat sig ind i sygdomsforløb ved samtaler	2025: (n=45) 2024: (n=0)	9%	40%	47%	4.27
4. Kan åbent tale med personale om vanskeligheder	2025: (n=46) 2024: (n=0)	15%	37%	43%	4.17

0% 20% 40% 60% 80% 100%

### BEHANDLING

**gns**

*5. Får alle de informationer du har behov for	2025: (n=46) 2024: (n=0)	7%	15%	43%	35%	4.07
6. Personale taler om hvordan du kan leve sundt	2025: (n=35) 2024: (n=0)	9%	31%	23%	34%	3.71
*7. Får hjælp til at håndtere psykiske vanskeligheder	2025: (n=47) 2024: (n=0)	23%	43%	30%	3.98	

0% 20% 40% 60% 80% 100%

Slet ikke

I ringe grad

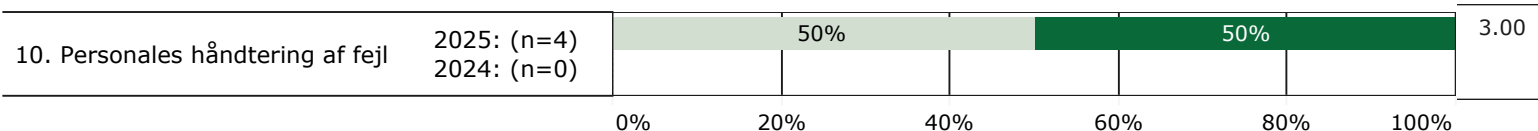
I nogen grad

I høj grad

I meget høj grad

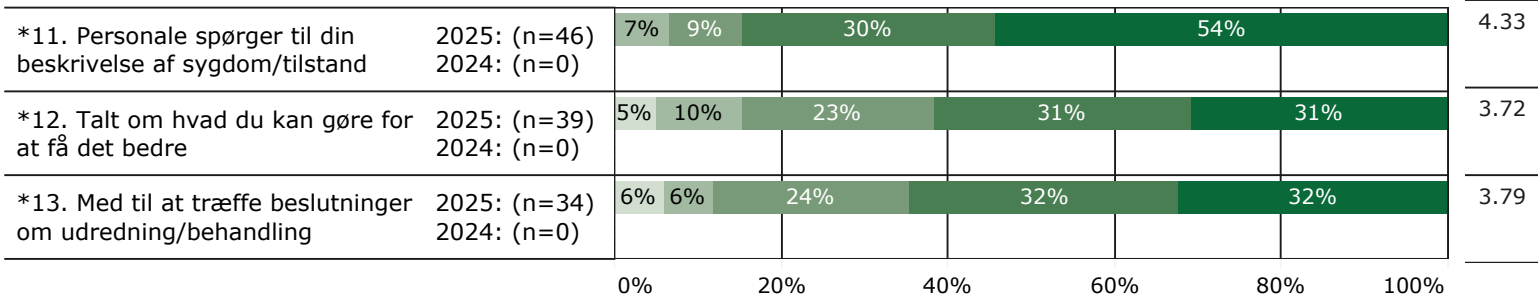
## FEJL

gns

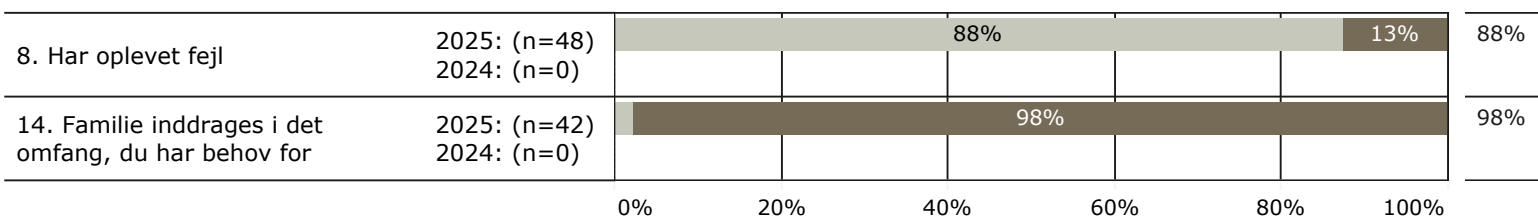


## INDDRAGELSE

gns



## JA/NEJ SPØRGSMÅL (tal i højre side angiver andel positive svar)



Slet ikke

I ringe grad

I nogen grad

I høj grad

I meget høj grad

Nej

Ja

\* Nationale nøglespørgsmål

Læs mere om månedlige målinger på [www.psykiatriundersogelser.dk](http://www.psykiatriundersogelser.dk)