

LUP Psykiatri 2025

Ambulante patienter, B&U



Unge 1 Odense, BUP Syddanmark

Svar og svarprocenter i undersøgelsen

År	Udleverede skemaer	Returnerede skemaer	Svarprocent
2025	40	32	80%
2024			

SAMLET INDTRYK

gns

*18. Alt i alt tilfreds med besøg	2025: (n=28) 2024: (n=0)	18%	39%	43%	4.25	
*15. Oplever at én læge tager overordnet ansvar	2025: (n=17) 2024: (n=0)	12%	35%	29%	24%	3.53
16. Tilfreds med behandling	2025: (n=29) 2024: (n=0)	24%	38%	34%	4.00	
17. Har fået det bedre af behandling	2025: (n=27) 2024: (n=0)	30%	30%	33%	3.85	

PERSONALET

gns

*1. Venligt og imødekommende personale	2025: (n=31) 2024: (n=0)	45%	52%	4.48		
*2. Kan komme i kontakt med personale	2025: (n=20) 2024: (n=0)	10%	30%	35%	25%	3.75
3. Personale sat sig ind i sygdomsforløb ved samtaler	2025: (n=30) 2024: (n=0)	10%	33%	57%	4.47	
4. Kan åbent tale med personale om vanskeligheder	2025: (n=31) 2024: (n=0)	10%	42%	48%	4.39	

BEHANDLING

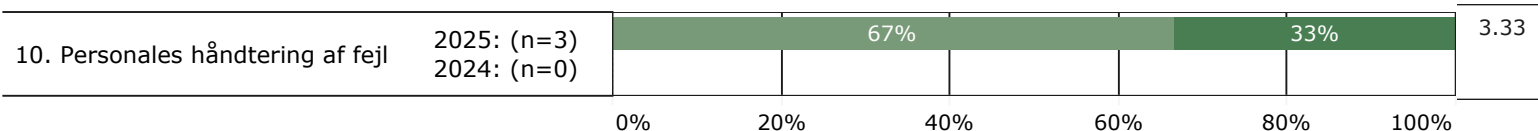
gns

*5. Får alle de informationer du har behov for	2025: (n=28) 2024: (n=0)	11%	43%	43%	4.25	
6. Personale taler om hvordan du kan leve sundt	2025: (n=25) 2024: (n=0)	24%	36%	20%	16%	3.00
*7. Får hjælp til at håndtere psykiske vanskeligheder	2025: (n=31) 2024: (n=0)	16%	39%	42%	4.19	



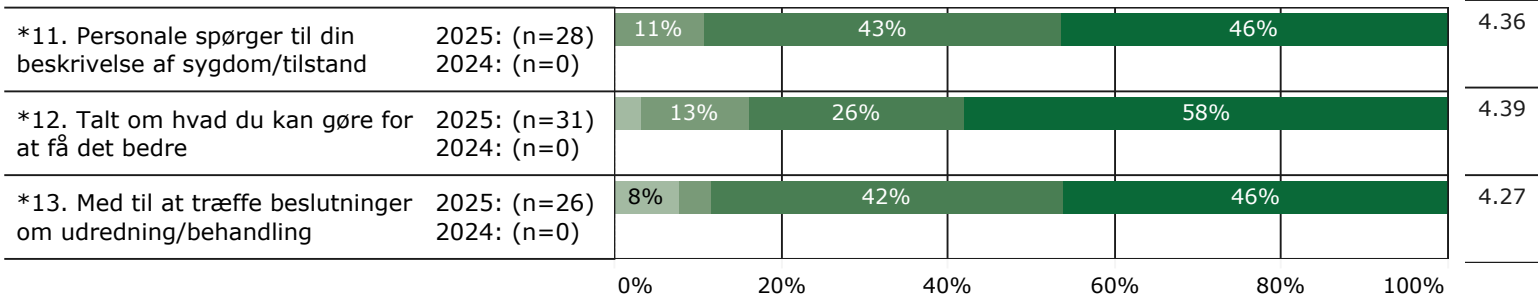
FEJL

gns

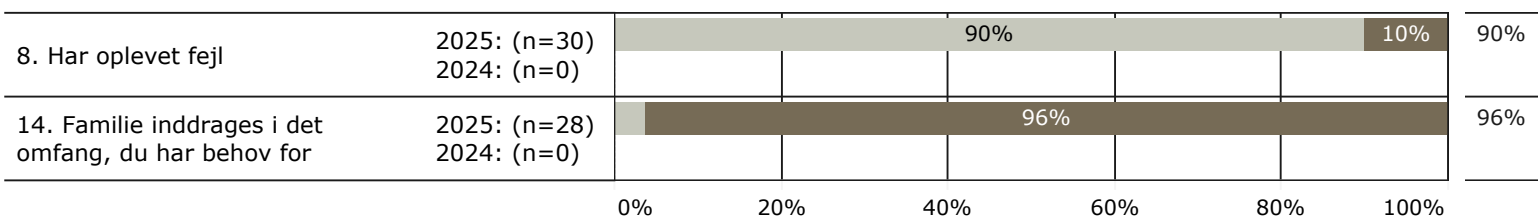


INDDRAGELSE

gns



JA/NEJ SPØRGSMÅL (tal i højre side angiver andel positive svar)



Slet ikke

I ringe grad

I nogen grad

I høj grad

I meget høj grad

Nej

Ja

* Nationale nøglespørgsmål

Læs mere om månedlige målinger på www.psykiatriundersogelser.dk