

LUP Psykiatri 2025

Ambulante patienter, B&U



Spiseteam Vejle, BUP Syddanmark

Svar og svarprocenter i undersøgelsen

År	Udleverede skemaer	Returnerede skemaer	Svarprocent
2025	41	24	59%
2024	42	32	76%

SAMLET INDTRYK

gns

Spørgsmål	2025 (n)	2024 (n)	0%	20%	40%	60%	80%	100%	gns
*18. Alt i alt tilfreds med besøg	23	29	13%	26%	30%	30%			3.65
			10%	17%	34%	34%			3.79
*15. Oplever at én læge tager overordnet ansvar	17	19	18%	24%	59%				4.41
			16%	11%	26%	42%			3.74
16. Tilfreds med behandling	20	30	15%	25%	20%	40%			3.70
			10%	7%	17%	23%	43%		3.83
17. Har fået det bedre af behandling	22	30	9%	50%	32%				3.45
			17%	23%	33%	23%			3.43

PERSONALET

gns

Spørgsmål	2025 (n)	2024 (n)	0%	20%	40%	60%	80%	100%	gns
*1. Venligt og imødekommende personale	23	32	9%	39%	52%				4.43
			19%	25%	56%				4.38
*2. Kan komme i kontakt med personale	17	23	12%	29%	59%				4.47
			17%	65%	17%				4.00
3. Personale sat sig ind i sygdomsforløb ved samtaler	24	32	17%	17%	63%				4.38
			6%	6%	25%	63%			4.44
4. Kan åbent tale med personale om vanskeligheder	22	31	9%	14%	32%	45%			4.05
			10%	16%	32%	39%			3.94

BEHANDLING

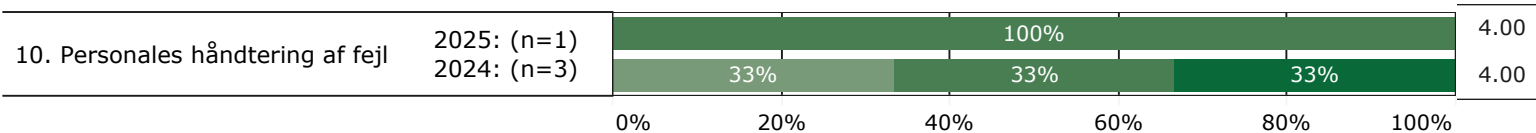
gns

Spørgsmål	2025 (n)	2024 (n)	0%	20%	40%	60%	80%	100%	gns
*5. Får alle de informationer du har behov for	23	29	22%	43%	30%				4.00
			14%	52%	28%				3.97
6. Personale taler om hvordan du kan leve sundt	21	30	24%	29%	38%				3.90
			63%	30%					4.20
*7. Får hjælp til at håndtere psykiske vanskeligheder	22	31	27%	23%	41%				3.91
			16%	13%	39%	29%			3.74



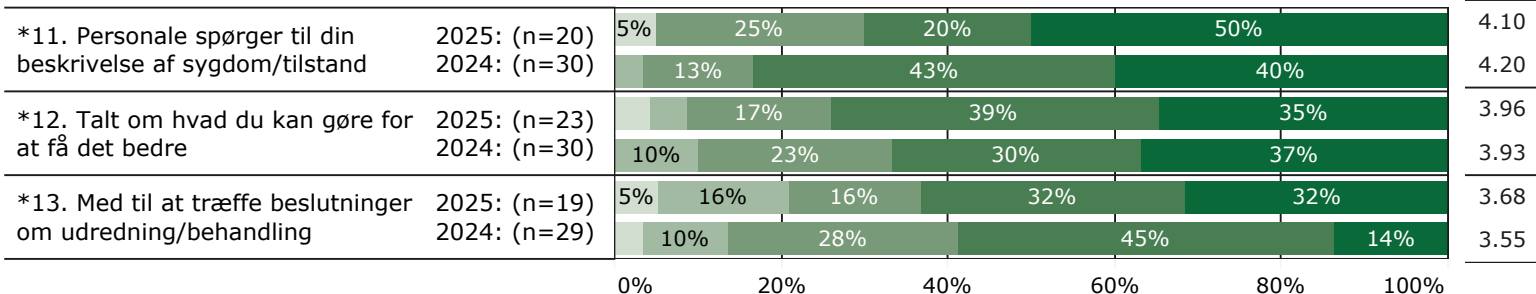
FEJL

gns

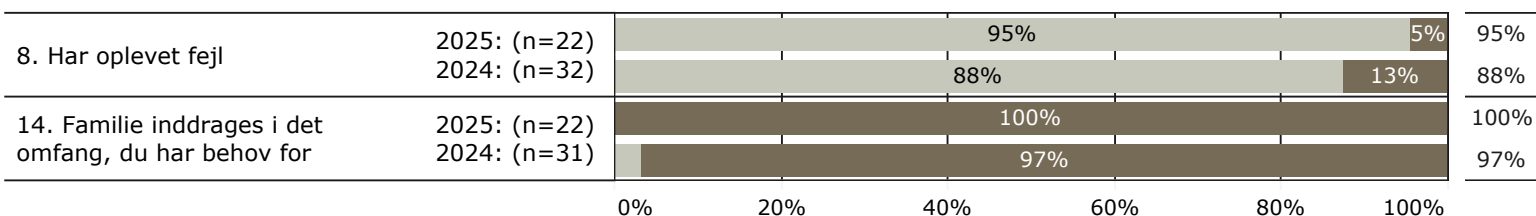


INDDRAGELSE

gns



JA/NEJ SPØRGSMÅL (tal i højre side angiver andel positive svar)



Slet ikke

I ringe grad

I nogen grad

I høj grad

I meget høj grad

Nej

Ja

* Nationale nøglespørgsmål

Læs mere om månedlige målinger på www.psykiatriundersogelser.dk