

# LUP Psykiatri 2025

## Ambulante patienter, B&U



Spiseteam Odense, BUP Syddanmark

### Svar og svarprocenter i undersøgelsen

År	Udleverede skemaer	Returnerede skemaer	Svarprocent
2025	31	21	68%
2024	25	22	88%

### SAMLET INDTRYK

**gns**

*18. Alt i alt tilfreds med besøg	2025: (n=21) 2024: (n=19)	19% 42%	43% 47%	29% 11%	3.86 3.68		
*15. Oplever at én læge tager overordnet ansvar	2025: (n=15) 2024: (n=18)	13% 22%	27% 33%	27% 44%	3.67 4.22		
16. Tilfreds med behandling	2025: (n=19) 2024: (n=19)	16% 37%	42% 32%	32% 21%	3.89 3.58		
17. Har fået det bedre af behandling	2025: (n=18) 2024: (n=16)	6% 13%	11% 6%	22% 56%	22% 13%	39% 13%	3.78 3.06

### PERSONALET

**gns**

*1. Venligt og imødekommende personale	2025: (n=19) 2024: (n=22)	5% 64%	26% 32%	68%	4.63 4.27
*2. Kan komme i kontakt med personale	2025: (n=15) 2024: (n=15)	7% 33%	53% 40%	40% 27%	4.33 3.93
3. Personale sat sig ind i sygdomsforløb ved samtaler	2025: (n=21) 2024: (n=21)	10% 14%	38% 52%	48% 33%	4.29 4.19
4. Kan åbent tale med personale om vanskeligheder	2025: (n=21) 2024: (n=20)	14% 10%	29% 45%	48% 40%	4.10 4.15

### BEHANDLING

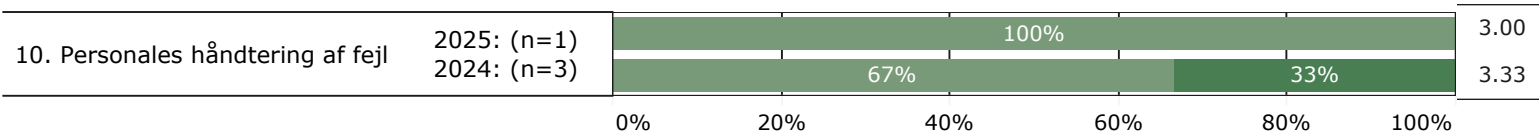
**gns**

*5. Får alle de informationer du har behov for	2025: (n=18) 2024: (n=21)	11% 24%	67% 62%	22% 14%	4.11 3.90	
6. Personale taler om hvordan du kan leve sundt	2025: (n=21) 2024: (n=20)	10% 25%	29% 35%	29% 30%	3.67 3.80	
*7. Får hjælp til at håndtere psykiske vanskeligheder	2025: (n=21) 2024: (n=21)	10% 10%	19% 19%	29% 43%	38% 29%	3.86 3.90



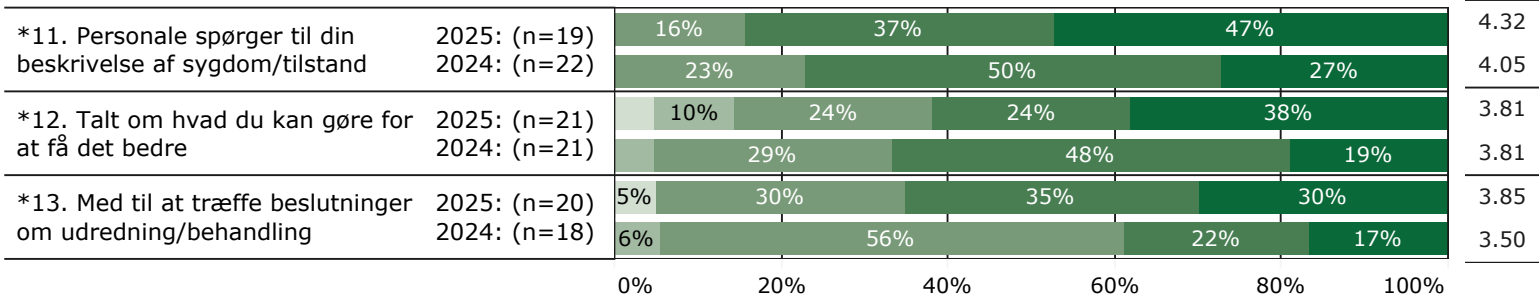
## FEJL

**gns**

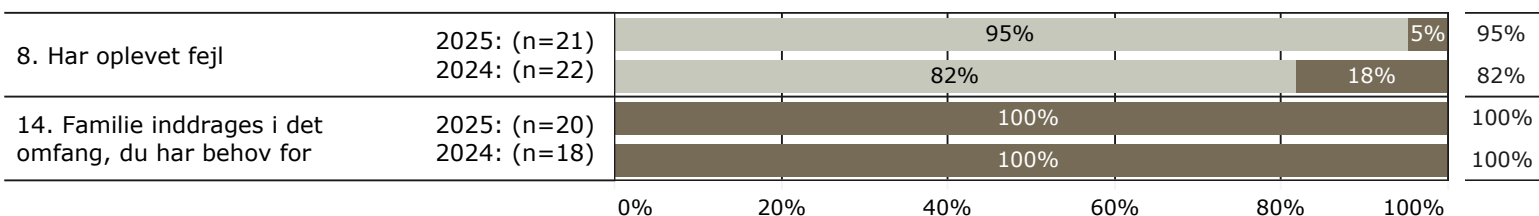


## INDDRAGELSE

**gns**



## JA/NEJ SPØRGSMÅL (tal i højre side angiver andel positive svar)



Slet ikke

I ringe grad

I nogen grad

I høj grad

I meget høj grad

Nej

Ja

\* Nationale nøglespørgsmål

Læs mere om månedlige målinger på [www.psykiatriundersogelser.dk](http://www.psykiatriundersogelser.dk)