

LUP Psykiatri 2025

Ambulante patienter, B&U



Børn Aabenraa, BUP Syddanmark

Svar og svarprocenter i undersøgelsen

År	Udleverede skemaer	Returnerede skemaer	Svarprocent
2025	135	93	69%
2024			

SAMLET INDTRYK

gns

*18. Alt i alt tilfreds med besøg	2025: (n=89) 2024: (n=0)	15%	24%	60%	4.40
*15. Oplever at én læge tager overordnet ansvar	2025: (n=60) 2024: (n=0)	15%	25%	57%	4.33
16. Tilfreds med behandling	2025: (n=86) 2024: (n=0)	14%	26%	56%	4.31
17. Har fået det bedre af behandling	2025: (n=81) 2024: (n=0)	19%	25%	49%	4.11

0% 20% 40% 60% 80% 100%

PERSONALET

gns

*1. Venligt og imødekommende personale	2025: (n=92) 2024: (n=0)	5%	27%	67%	4.62
*2. Kan komme i kontakt med personale	2025: (n=54) 2024: (n=0)	7%	44%	46%	4.35
3. Personale sat sig ind i sygdomsforløb ved samtaler	2025: (n=88) 2024: (n=0)	10%	26%	64%	4.53
4. Kan åbent tale med personale om vanskeligheder	2025: (n=88) 2024: (n=0)	11%	26%	60%	4.44

0% 20% 40% 60% 80% 100%

BEHANDLING

gns

*5. Får alle de informationer du har behov for	2025: (n=88) 2024: (n=0)	8%	40%	52%	4.44
6. Personale taler om hvordan du kan leve sundt	2025: (n=76) 2024: (n=0)	17%	29%	49%	4.18
*7. Får hjælp til at håndtere psykiske vanskeligheder	2025: (n=80) 2024: (n=0)	6%	14%	35%	4.19

0% 20% 40% 60% 80% 100%

Slet ikke

I ringe grad

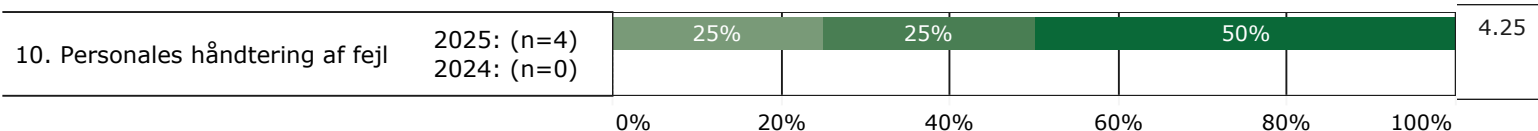
I nogen grad

I høj grad

I meget høj grad

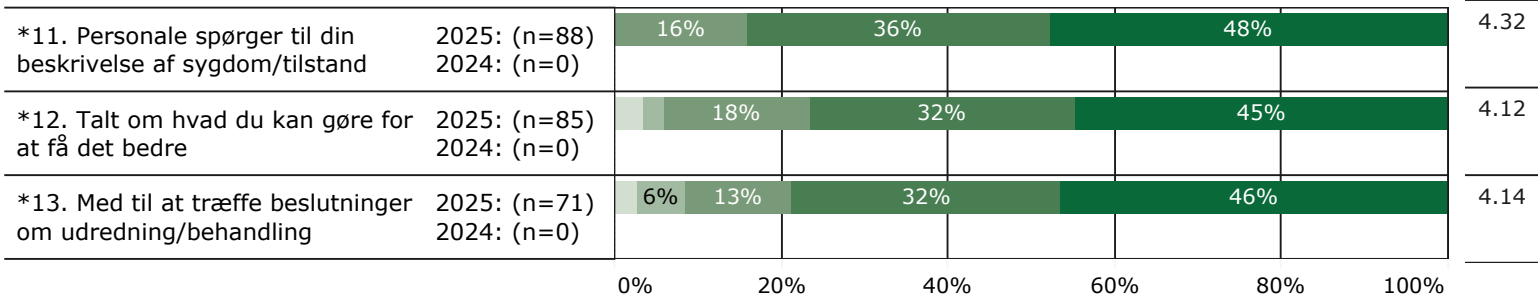
FEJL

gns

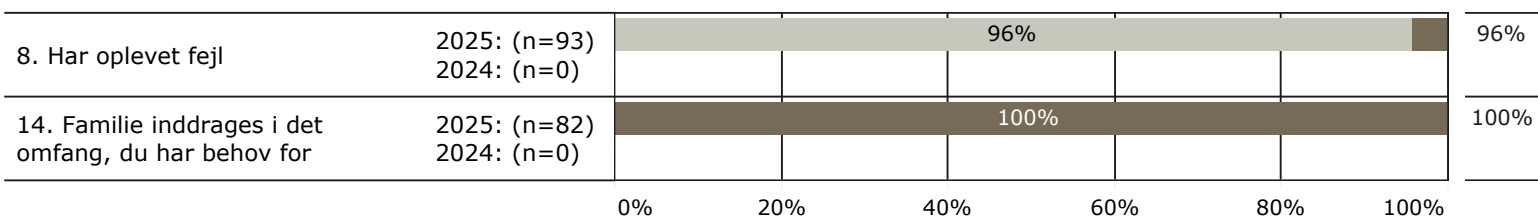


INDDRAGELSE

gns



JA/NEJ SPØRGSMÅL (tal i højre side angiver andel positive svar)



Slet ikke

I ringe grad

I nogen grad

I høj grad

I meget høj grad

Nej

Ja

* Nationale nøglespørgsmål

Læs mere om månedlige målinger på www.psykiatriundersogelser.dk