

LUP Psykiatri 2025

Ambulante patienter, B&U



Børn 2 Odense, BUP Syddanmark

Svar og svarprocenter i undersøgelsen

År	Udleverede skemaer	Returnerede skemaer	Svarprocent
2025	60	22	37%
2024			

SAMLET INDTRYK

gns

*18. Alt i alt tilfreds med besøg	2025: (n=20) 2024: (n=0)	10%	40%	45%	4.20	
*15. Oplever at én læge tager overordnet ansvar	2025: (n=14) 2024: (n=0)	14%	21%	21%	21%	3.14
16. Tilfreds med behandling	2025: (n=18) 2024: (n=0)	6%	17%	44%	33%	4.06
17. Har fået det bedre af behandling	2025: (n=12) 2024: (n=0)	17%	33%	25%	25%	3.42

0% 20% 40% 60% 80% 100%

PERSONALET

gns

*1. Venligt og imødekommende personale	2025: (n=22) 2024: (n=0)	9%	27%	64%	4.55	
*2. Kan komme i kontakt med personale	2025: (n=10) 2024: (n=0)	10%	10%	30%	50%	4.20
3. Personale sat sig ind i sygdomsforløb ved samtaler	2025: (n=19) 2024: (n=0)	11%	21%	68%	4.58	
4. Kan åbent tale med personale om vanskeligheder	2025: (n=22) 2024: (n=0)		27%	32%	32%	3.82

0% 20% 40% 60% 80% 100%

BEHANDLING

gns

*5. Får alle de informationer du har behov for	2025: (n=19) 2024: (n=0)	5%	5%	21%	37%	32%	3.84	
6. Personale taler om hvordan du kan leve sundt	2025: (n=13) 2024: (n=0)		31%	15%	23%	23%	8%	2.62
*7. Får hjælp til at håndtere psykiske vanskeligheder	2025: (n=16) 2024: (n=0)	6%	13%	25%	44%	13%	3.44	

0% 20% 40% 60% 80% 100%

Slet ikke

I ringe grad

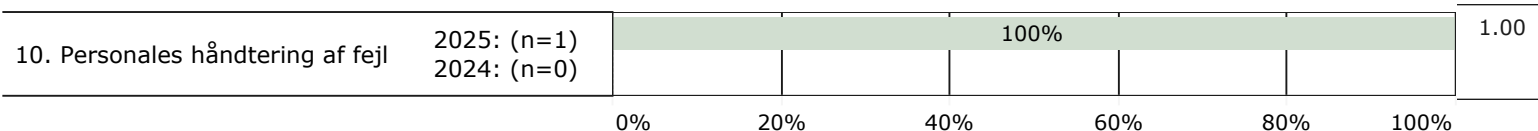
I nogen grad

I høj grad

I meget høj grad

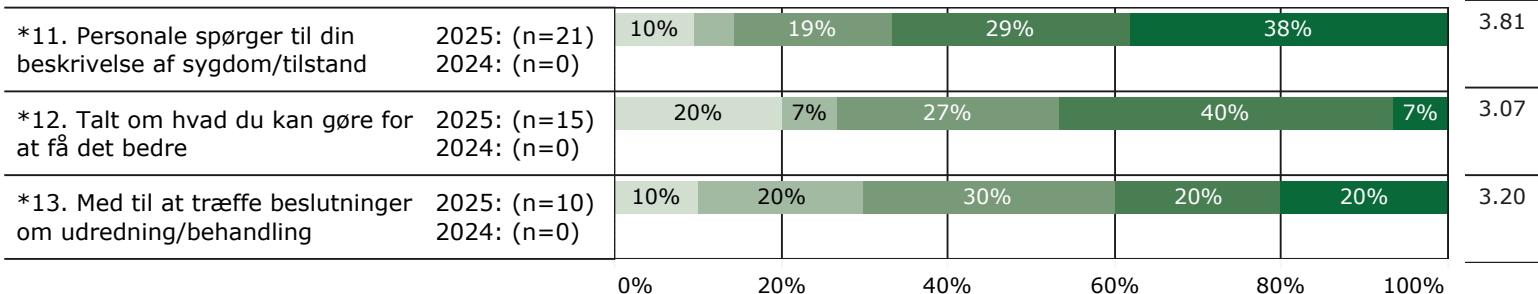
FEJL

gns

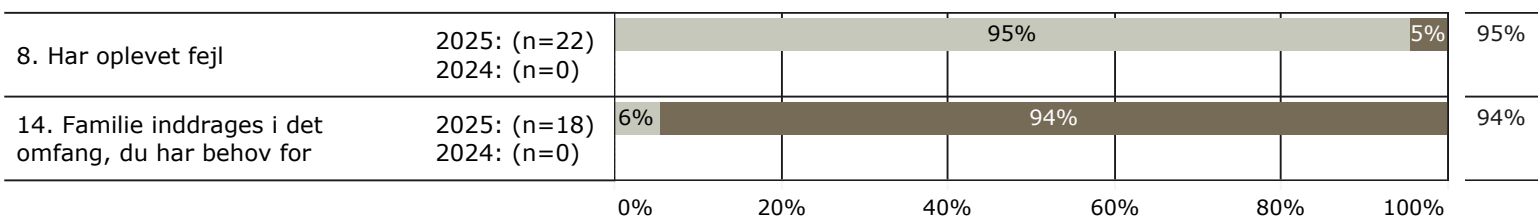


INDDRAGELSE

gns



JA/NEJ SPØRGSMÅL (tal i højre side angiver andel positive svar)



Slet ikke

I ringe grad

I nogen grad

I høj grad

I meget høj grad

Nej

Ja

* Nationale nøglespørgsmål

Læs mere om månedlige målinger på www.psykiatriundersogelser.dk