

# LUP Psykiatri 2025

## Ambulante patienter, B&U



### Psyk. Center for Spiseforstyr., Klinik

#### Svar og svarprocenter i undersøgelsen

År	Udleverede skemaer	Returnerede skemaer	Svarprocent
2025	30	14	47%
2024	31	14	45%

#### SAMLET INDTRYK

gns

Spørgsmål	2025 (n)	2024 (n)	0%	20%	40%	60%	80%	100%	gns
*18. Alt i alt tilfreds med besøg	(n=14)	(n=14)	7%	36%	50%	7%			3.57
			14%	7%	43%	29%	7%		3.07
*15. Oplever at én læge tager overordnet ansvar	(n=9)	(n=11)	11%	11%	33%	44%			4.11
			18%	27%	18%	36%			3.09
16. Tilfreds med behandling	(n=13)	(n=14)	31%	54%	15%				3.85
			14%	57%	14%	14%			3.29
17. Har fået det bedre af behandling	(n=14)	(n=14)	7%	36%	21%	36%			3.86
			14%	7%	43%	21%	14%		3.14

#### PERSONALET

gns

Spørgsmål	2025 (n)	2024 (n)	0%	20%	40%	60%	80%	100%	gns
*1. Venligt og imødekommende personale	(n=14)	(n=14)	7%	57%	36%				4.29
			7%	21%	57%	14%			3.79
*2. Kan komme i kontakt med personale	(n=5)	(n=9)	20%	60%	20%				4.00
			11%	33%	56%				4.00
3. Personale sat sig ind i sygdomsforløb ved samtaler	(n=13)	(n=13)	23%	46%	31%				4.08
			31%	31%	38%				4.08
4. Kan åbent tale med personale om vanskeligheder	(n=14)	(n=14)	7%	36%	36%	14%			3.43
			14%	29%	29%	29%			3.71

#### BEHANDLING

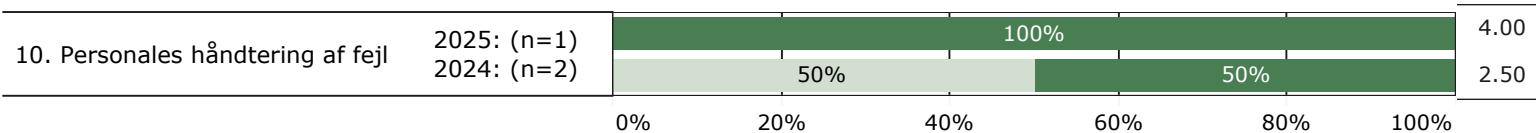
gns

Spørgsmål	2025 (n)	2024 (n)	0%	20%	40%	60%	80%	100%	gns
*5. Får alle de informationer du har behov for	(n=13)	(n=14)	15%	15%	46%	23%			3.77
			21%	7%	21%	50%			4.00
6. Personale taler om hvordan du kan leve sundt	(n=13)	(n=14)	8%	23%	15%	23%	31%		3.46
			14%	29%	29%	14%	14%		2.86
*7. Får hjælp til at håndtere psykiske vanskeligheder	(n=14)	(n=14)	7%	21%	14%	29%	29%		3.50
			14%	7%	29%	36%	14%		3.29



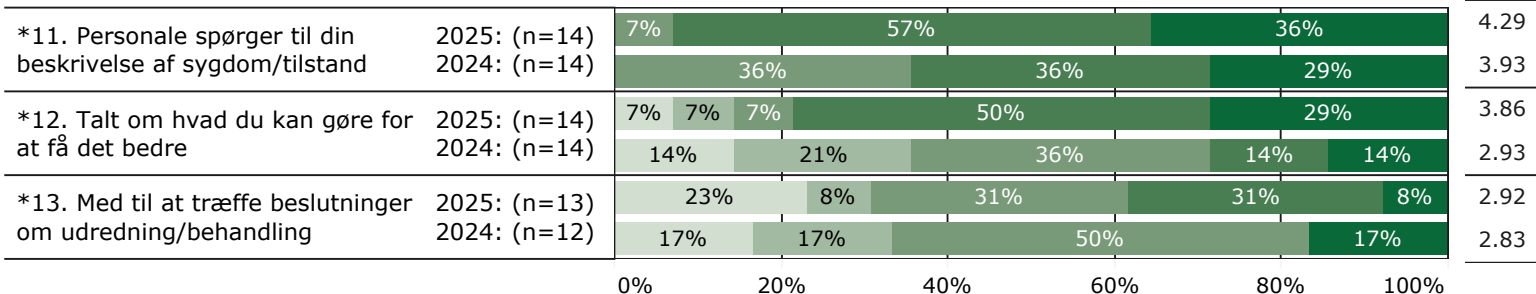
## FEJL

gns

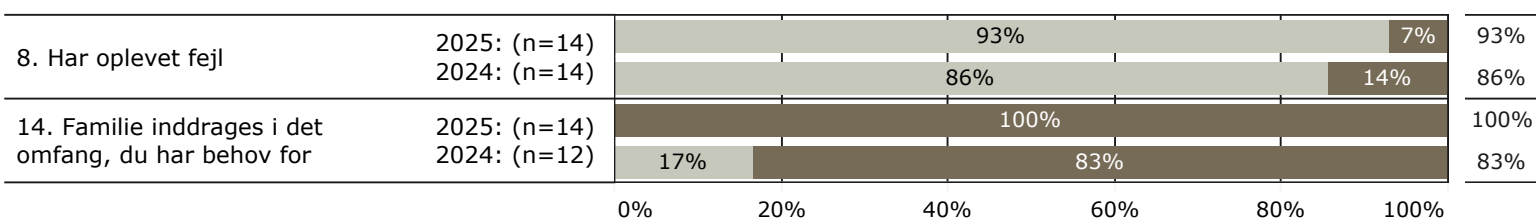


## INDDRAGELSE

gns



## JA/NEJ SPØRGSMÅL (tal i højre side angiver andel positive svar)



Slet ikke

I ringe grad

I nogen grad

I høj grad

I meget høj grad

Nej

Ja

\* Nationale nøglespørgsmål

Læs mere om månedlige målinger på [www.psykiatriundersogelser.dk](http://www.psykiatriundersogelser.dk)