

LUP Psykiatri 2025

Ambulante patienter, B&U



Psyk. B&U-Klinik i Roskilde

Svar og svarprocenter i undersøgelsen

År	Udleverede skemaer	Returnerede skemaer	Svarprocent
2025	55	17	31%
2024	75	23	31%

SAMLET INDTRYK

gns

Spørgsmål	2025 (n)	2024 (n)	0%	20%	40%	60%	80%	100%	gns
*18. Alt i alt tilfreds med besøg	16	22	6%	38%	56%				4.50
			9%	45%	41%				4.23
*15. Oplever at én læge tager overordnet ansvar	14	21	7%	7%	43%	43%			4.21
			10%	14%	14%	33%	29%		3.57
16. Tilfreds med behandling	15	20	7%	40%	53%				4.47
			15%	40%	45%				4.30
17. Har fået det bedre af behandling	13	18	8%	46%	46%				4.31
			11%	28%	28%	33%			3.83

PERSONALET

gns

Spørgsmål	2025 (n)	2024 (n)	0%	20%	40%	60%	80%	100%	gns
*1. Venligt og imødekommende personale	17	21	6%	47%	47%				4.35
				52%	48%				4.48
*2. Kan komme i kontakt med personale	13	12		69%	31%				4.31
			17%	58%	25%				4.08
3. Personale sat sig ind i sygdomsforløb ved samtaler	17	22	6%	24%	71%				4.65
			9%	50%	36%				4.18
4. Kan åbent tale med personale om vanskeligheder	17	22	6%	6%	24%	65%			4.41
			18%	41%	41%				4.23

BEHANDLING

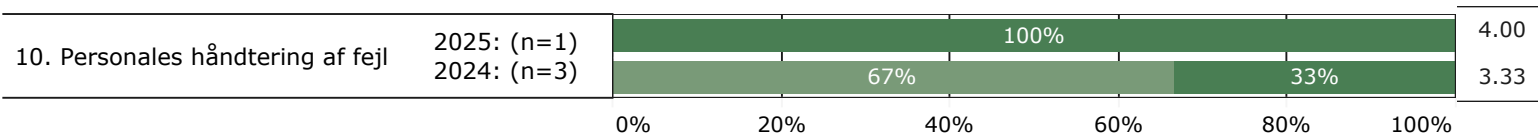
gns

Spørgsmål	2025 (n)	2024 (n)	0%	20%	40%	60%	80%	100%	gns
*5. Får alle de informationer du har behov for	17	20		24%	41%	35%			4.12
			10%	15%	45%	30%			3.95
6. Personale taler om hvordan du kan leve sundt	13	18		38%	15%	46%			4.08
			6%	17%	22%	39%	17%		3.44
*7. Får hjælp til at håndtere psykiske vanskeligheder	15	21		20%	27%	53%			4.33
			10%	29%	38%	24%			3.76



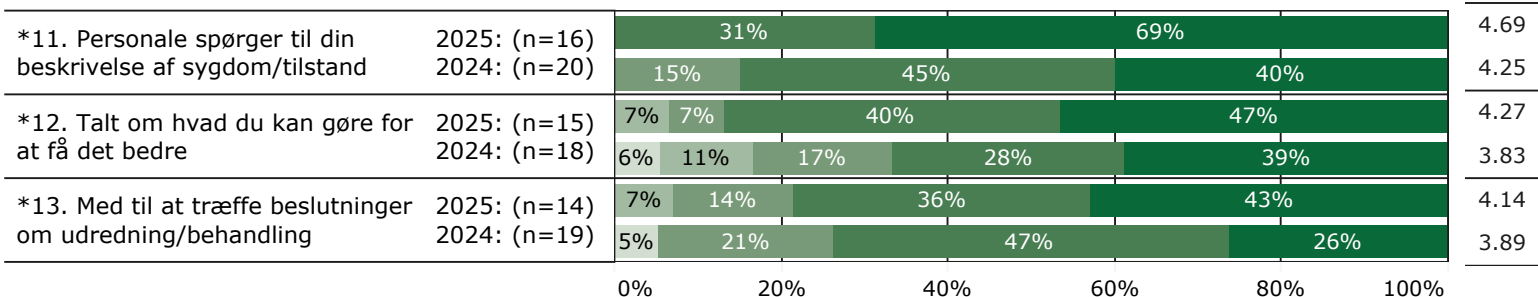
FEJL

gns

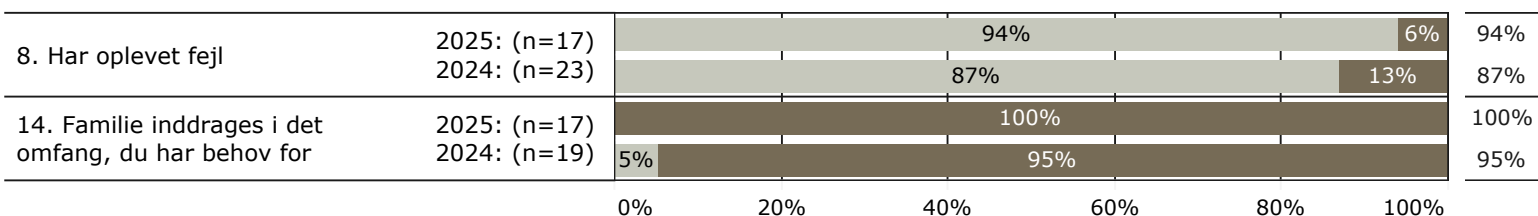


INDDRAGELSE

gns



JA/NEJ SPØRGSMÅL (tal i højre side angiver andel positive svar)



Slet ikke

I ringe grad

I nogen grad

I høj grad

I meget høj grad

Nej

Ja

* Nationale nøglespørgsmål

Læs mere om månedlige målinger på www.psykiatriundersogelser.dk