

LUP Psykiatri 2025

Ambulante patienter, B&U



Psyk. B&U-Klinik i Næstved

Svar og svarprocenter i undersøgelsen

År	Udleverede skemaer	Returnerede skemaer	Svarprocent
2025	61	29	48%
2024	42	17	40%

SAMLET INDTRYK

gns

Spørgsmål	2025: (n)	2024: (n)	0%	20%	40%	60%	80%	100%	gns
*18. Alt i alt tilfreds med besøg	25	16	12%	24%	60%				4.36
			13%	25%	63%				4.50
*15. Oplever at én læge tager overordnet ansvar	17	13	6%	35%	59%				4.53
			8%	31%	62%				4.54
16. Tilfreds med behandling	26	16	8%	35%	54%				4.35
			6%	31%	63%				4.56
17. Har fået det bedre af behandling	22	13	9%	18%	36%	36%			3.91
			15%	15%	69%				4.54

PERSONALET

gns

Spørgsmål	2025: (n)	2024: (n)	0%	20%	40%	60%	80%	100%	gns
*1. Venligt og imødekommende personale	28	17	25%	68%					4.57
			6%	35%	59%				4.53
*2. Kan komme i kontakt med personale	14	9	7%	7%	36%	50%			4.21
			22%	33%	44%				4.22
3. Personale sat sig ind i sygdomsforløb ved samtaler	23	16	17%	26%	57%				4.39
			38%	63%					4.63
4. Kan åbent tale med personale om vanskeligheder	27	17	7%	11%	22%	59%			4.33
			12%	24%	65%				4.53

BEHANDLING

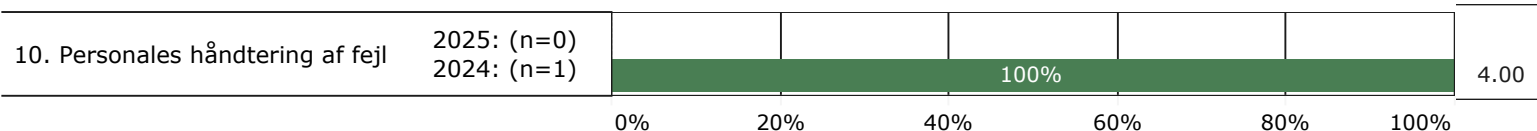
gns

Spørgsmål	2025: (n)	2024: (n)	0%	20%	40%	60%	80%	100%	gns
*5. Får alle de informationer du har behov for	29	16	21%	31%	48%				4.28
			6%	44%	50%				4.44
6. Personale taler om hvordan du kan leve sundt	25	14	24%	36%	40%				4.16
			7%	14%	50%	29%			3.93
*7. Får hjælp til at håndtere psykiske vanskeligheder	25	14	20%	36%	40%				4.08
			21%	21%	57%				4.36



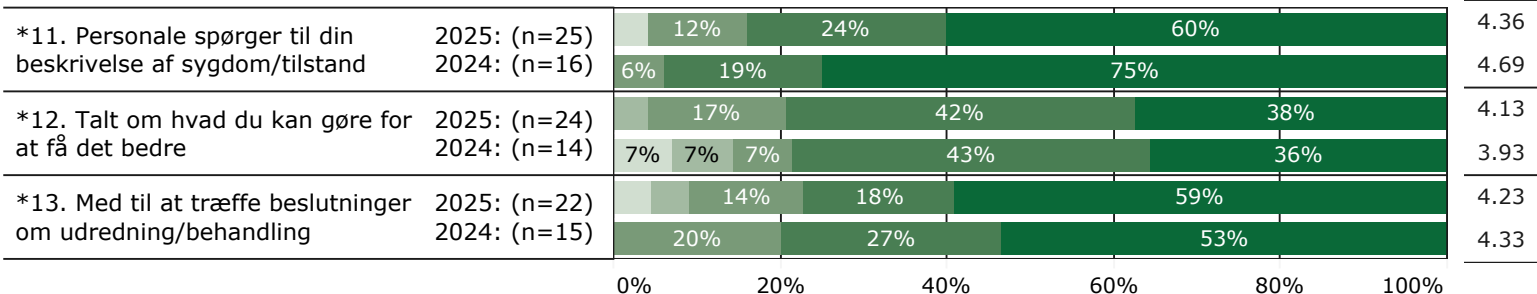
FEJL

gns

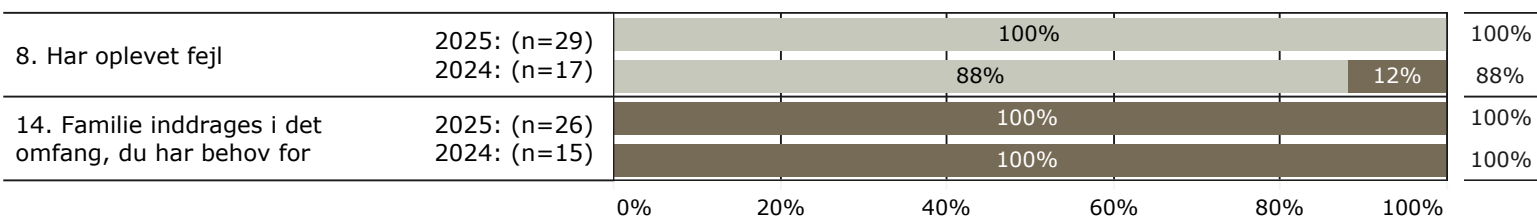


INDDRAGELSE

gns



JA/NEJ SPØRGSMÅL (tal i højre side angiver andel positive svar)



Slet ikke

I ringe grad

I nogen grad

I høj grad

I meget høj grad

Nej

Ja

* Nationale nøglespørgsmål

Læs mere om månedlige målinger på www.psykiatriundersogelser.dk