

# LUP Psykiatri 2025

## Ambulante patienter, B&U



### Psyk. B&U-Klinik i Holbæk

#### Svar og svarprocenter i undersøgelsen

År	Udleverede skemaer	Returnerede skemaer	Svarprocent
2025	31	6	19%
2024	36	15	42%

#### SAMLET INDTRYK

gns

Spørgsmål	2025 (n)	2024 (n)	0%	20%	40%	60%	80%	100%	gns
*18. Alt i alt tilfreds med besøg	6	14	7%	21%	36%	36%	50%	36%	4.33
*15. Oplever at én læge tager overordnet ansvar	2	5	20%	40%	40%	100%			5.00
16. Tilfreds med behandling	6	13	8%	38%	23%	31%	50%	33%	4.17
17. Har fået det bedre af behandling	4	10	20%	30%	30%	20%	75%	20%	4.50

#### PERSONALET

gns

Spørgsmål	2025 (n)	2024 (n)	0%	20%	40%	60%	80%	100%	gns
*1. Venligt og imødekommende personale	6	15	20%	33%	80%	67%			4.67
*2. Kan komme i kontakt med personale	2	8	38%	50%	13%	100%			5.00
3. Personale sat sig ind i sygdomsforløb ved samtaler	4	14	7%	7%	21%	64%	50%	50%	4.43
4. Kan åbent tale med personale om vanskeligheder	6	15	47%	33%	53%	67%			4.67

#### BEHANDLING

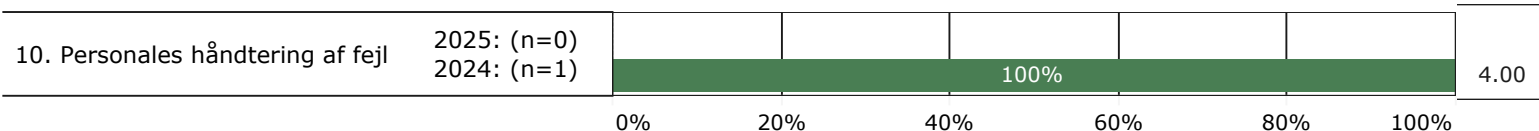
gns

Spørgsmål	2025 (n)	2024 (n)	0%	20%	40%	60%	80%	100%	gns
*5. Får alle de informationer du har behov for	5	14	14%	40%	36%	50%	20%	40%	4.00
6. Personale taler om hvordan du kan leve sundt	4	14	7%	21%	50%	21%	75%		4.50
*7. Får hjælp til at håndtere psykiske vanskeligheder	5	13	8%	15%	8%	31%	38%	80%	4.80



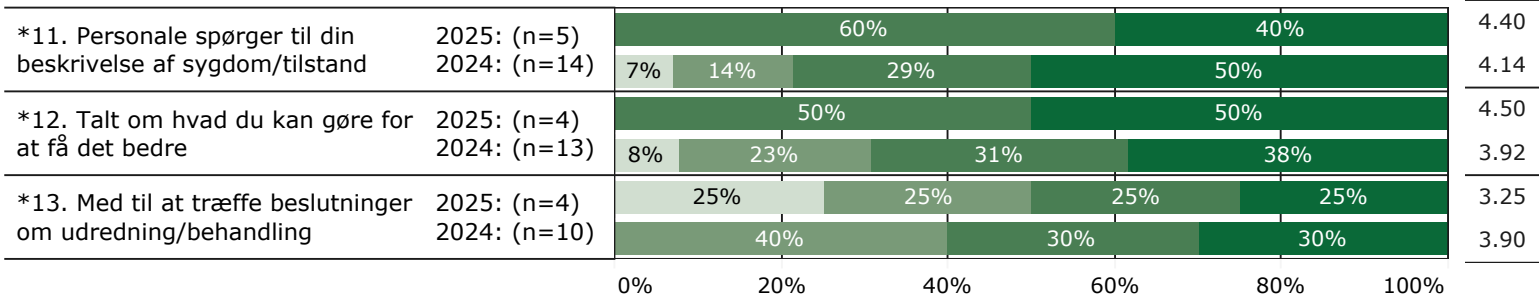
## FEJL

gns

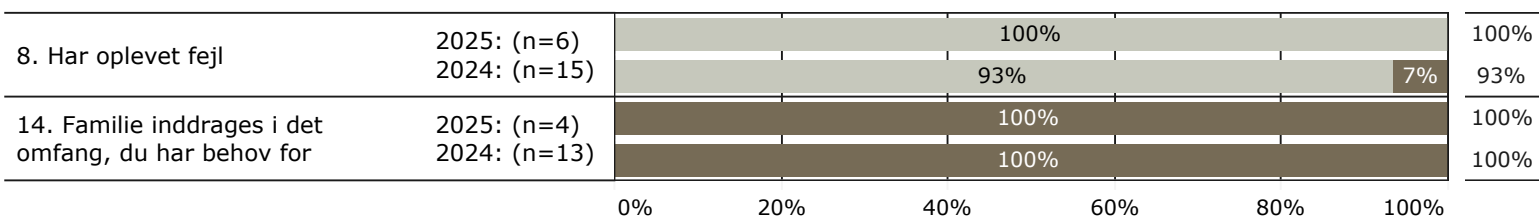


## INDDRAGELSE

gns



## JA/NEJ SPØRGSMÅL (tal i højre side angiver andel positive svar)



Slet ikke

I ringe grad

I nogen grad

I høj grad

I meget høj grad

Nej

Ja

\* Nationale nøglespørgsmål

Læs mere om månedlige målinger på [www.psykiatriundersogelser.dk](http://www.psykiatriundersogelser.dk)