

LUP Psykiatri 2025

Ambulante patienter, B&U



Psyk. Bakkehuset

Svar og svarprocenter i undersøgelsen

År	Udleverede skemaer	Returnerede skemaer	Svarprocent
2025	19	9	47%
2024	19	13	68%

SAMLET INDTRYK

gns

Spørgsmål	2025 (n)	2024 (n)	0%	20%	40%	60%	80%	100%	gns
*18. Alt i alt tilfreds med besøg	9	10	10%	22%	30%	22%	60%	56%	4.33
*15. Oplever at én læge tager overordnet ansvar	3	6	17%	33%	50%	33%	33%	33%	3.67
16. Tilfreds med behandling	7	8	25%	43%	63%	29%	29%	13%	3.86
17. Har fået det bedre af behandling	7	8	75%	57%	43%	25%	25%	25%	3.43

PERSONALET

gns

Spørgsmål	2025 (n)	2024 (n)	0%	20%	40%	60%	80%	100%	gns
*1. Venligt og imødekommende personale	9	13	15%	33%	85%	67%	67%	67%	4.67
*2. Kan komme i kontakt med personale	7	8	13%	14%	38%	57%	50%	29%	4.14
3. Personale sat sig ind i sygdomsforløb ved samtaler	8	11	9%	13%	18%	50%	73%	38%	4.25
4. Kan åbent tale med personale om vanskeligheder	9	12	17%	44%	8%	56%	75%	56%	4.56

BEHANDLING

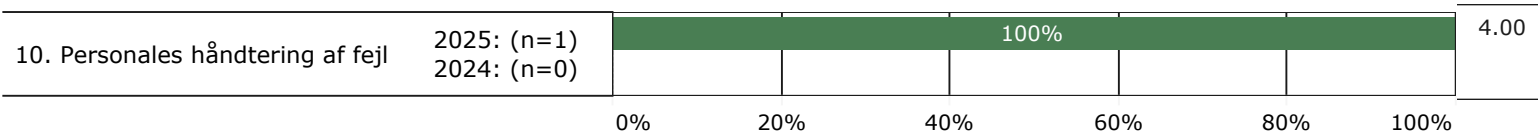
gns

Spørgsmål	2025 (n)	2024 (n)	0%	20%	40%	60%	80%	100%	gns
*5. Får alle de informationer du har behov for	9	10	11%	44%	44%	50%	50%	44%	4.33
6. Personale taler om hvordan du kan leve sundt	6	10	17%	30%	67%	30%	40%	17%	4.00
*7. Får hjælp til at håndtere psykiske vanskeligheder	8	11	18%	25%	36%	50%	45%	50%	4.25



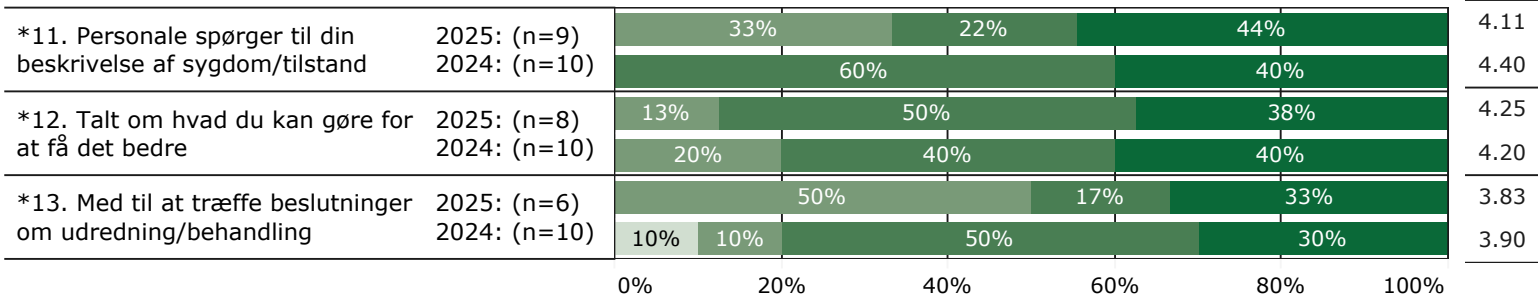
FEJL

gns

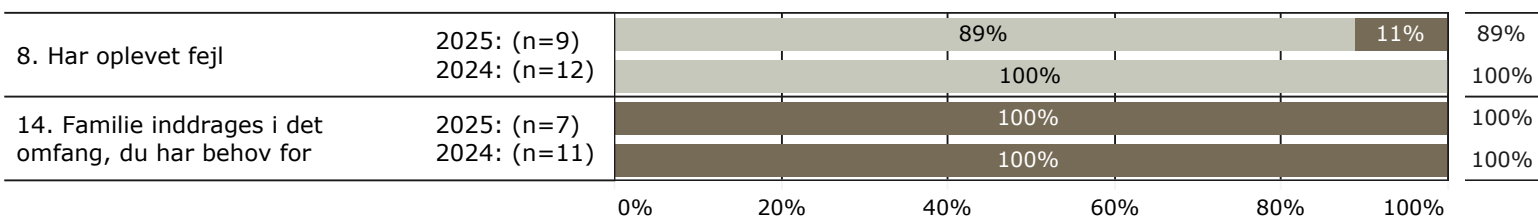


INDDRAGELSE

gns



JA/NEJ SPØRGSMÅL (tal i højre side angiver andel positive svar)



Slet ikke

I ringe grad

I nogen grad

I høj grad

I meget høj grad

Nej

Ja

* Nationale nøglespørgsmål

Læs mere om månedlige målinger på www.psykiatriundersogelser.dk