

LUP Psykiatri 2025

Ambulante patienter, B&U



Ambulatorium for Unge

Svar og svarprocenter i undersøgelsen

År	Udleverede skemaer	Returnerede skemaer	Svarprocent
2025	33	22	67%
2024	88	79	90%

SAMLET INDTRYK

gns

*18. Alt i alt tilfreds med besøg	2025: (n=21) 2024: (n=78)	14% 43% 43%	4.29 4.38
*15. Oplever at én læge tager overordnet ansvar	2025: (n=16) 2024: (n=54)	13% 6% 19% 31% 31%	3.63 4.30
16. Tilfreds med behandling	2025: (n=21) 2024: (n=76)	10% 10% 24% 52%	4.10 4.39
17. Har fået det bedre af behandling	2025: (n=20) 2024: (n=65)	10% 10% 40% 35%	3.85 3.89

PERSONALET

gns

*1. Venligt og imødekommende personale	2025: (n=22) 2024: (n=77)	23% 73%	4.68 4.69
*2. Kan komme i kontakt med personale	2025: (n=14) 2024: (n=52)	7% 21% 36% 36%	3.93 4.10
3. Personale sat sig ind i sygdomsforløb ved samtaler	2025: (n=22) 2024: (n=74)	36% 59%	4.55 4.59
4. Kan åbent tale med personale om vanskeligheder	2025: (n=19) 2024: (n=78)	16% 16% 68%	4.53 4.41

BEHANDLING

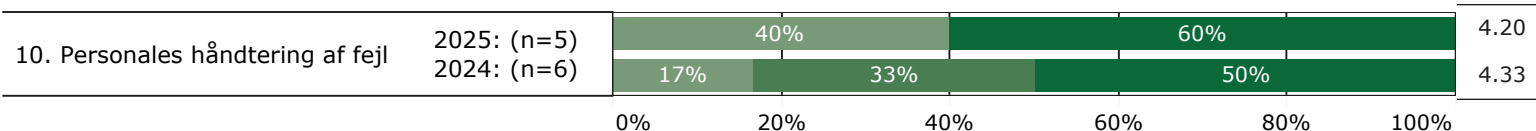
gns

*5. Får alle de informationer du har behov for	2025: (n=22) 2024: (n=74)	9% 55% 36%	4.27 4.39
6. Personale taler om hvordan du kan leve sundt	2025: (n=21) 2024: (n=67)	33% 38% 24%	3.81 3.96
*7. Får hjælp til at håndtere psykiske vanskeligheder	2025: (n=21) 2024: (n=72)	14% 38% 48%	4.19 4.25



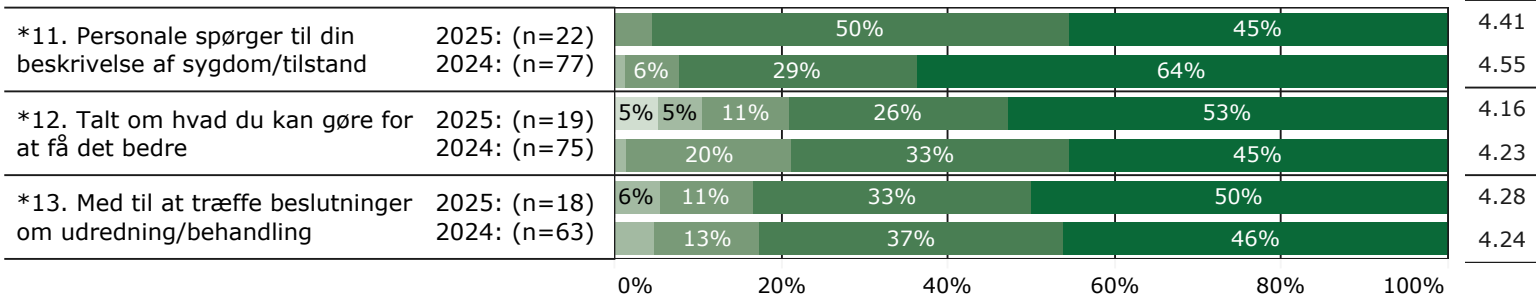
FEJL

gns

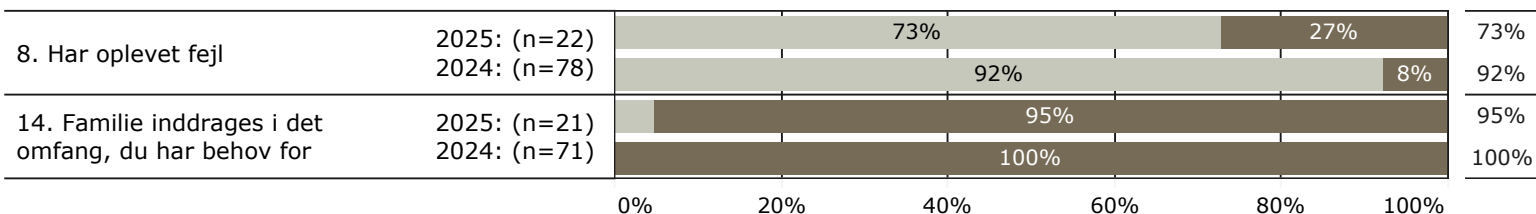


INDDRAGELSE

gns



JA/NEJ SPØRGSMÅL (tal i højre side angiver andel positive svar)



Slet ikke

I ringe grad

I nogen grad

I høj grad

I meget høj grad

Nej

Ja

* Nationale nøglespørgsmål

Læs mere om månedlige målinger på www.psykiatriundersogelser.dk