

LUP Psykiatri 2025

Ambulante patienter, B&U



Ambulatorium for Børn

Svar og svarprocenter i undersøgelsen

År	Udleverede skemaer	Returnerede skemaer	Svarprocent
2025	59	53	90%
2024	77	67	87%

SAMLET INDTRYK

gns

Spørgsmål	2025: (n)	2024: (n)	0%	20%	40%	60%	80%	100%	gns
*18. Alt i alt tilfreds med besøg	50	62	6%	26%	68%				4.62
			10%	31%	58%				4.44
*15. Oplever at én læge tager overordnet ansvar	33	45	15%	18%	64%				4.39
			16%	24%	51%				4.13
16. Tilfreds med behandling	49	61	6%	20%	71%				4.61
			10%	39%	49%				4.36
17. Har fået det bedre af behandling	45	57	7%	13%	20%	56%			4.16
			39%	51%					4.33

PERSONALET

gns

Spørgsmål	2025: (n)	2024: (n)	0%	20%	40%	60%	80%	100%	gns
*1. Venligt og imødekommende personale	53	65	21%	77%					4.75
			9%	34%	57%				4.48
*2. Kan komme i kontakt med personale	29	39	10%	28%	59%				4.41
			23%	46%	31%				4.08
3. Personale sat sig ind i sygdomsforløb ved samtaler	48	58	29%	69%					4.67
			7%	29%	60%				4.47
4. Kan åbent tale med personale om vanskeligheder	49	64	6%	29%	63%				4.51
			13%	27%	59%				4.42

BEHANDLING

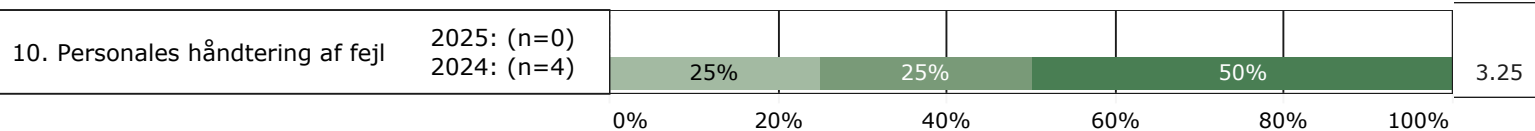
gns

Spørgsmål	2025: (n)	2024: (n)	0%	20%	40%	60%	80%	100%	gns
*5. Får alle de informationer du har behov for	48	62	6%	31%	63%				4.56
			15%	35%	48%				4.31
6. Personale taler om hvordan du kan leve sundt	42	58	12%	38%	50%				4.38
			22%	40%	33%				3.98
*7. Får hjælp til at håndtere psykiske vanskeligheder	39	61	23%	69%					4.56
			16%	43%	39%				4.20



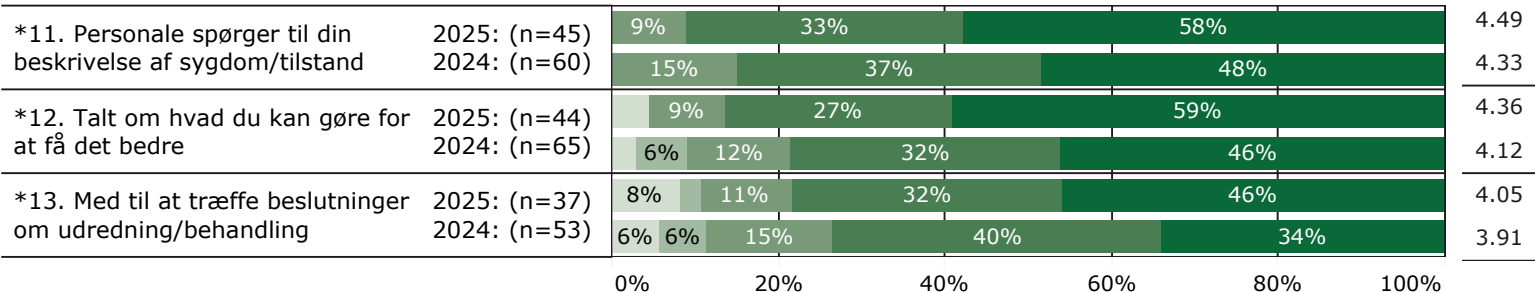
FEJL

gns

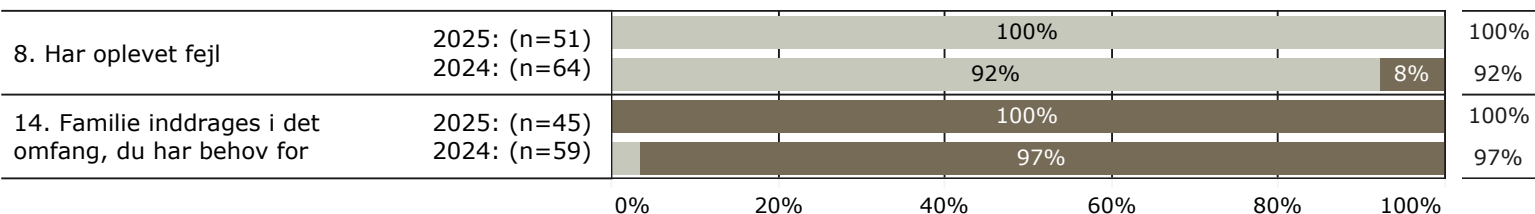


INDDRAGELSE

gns



JA/NEJ SPØRGSMÅL (tal i højre side angiver andel positive svar)



Slet ikke

I ringe grad

I nogen grad

I høj grad

I meget høj grad

Nej

Ja

* Nationale nøglespørgsmål

Læs mere om månedlige målinger på www.psykiatriundersogelser.dk