

LUP Psykiatri 2025

Ambulante patienter, B&U



Psykiatrisk Klinik for Unge, TUP 1 og TUP 2

Svar og svarprocenter i undersøgelsen

År	Udleverede skemaer	Returnerede skemaer	Svarprocent
2025	45	8	18%
2024	136	80	59%

SAMLET INDTRYK

gns

Spørgsmål	2025 (n)	2024 (n)	0%	20%	40%	60%	80%	100%	gns
*18. Alt i alt tilfreds med besøg	8	72	13%	25%	63%				4.50
			17%	28%	53%				4.31
*15. Oplever at én læge tager overordnet ansvar	7	52	29%	71%					4.71
			12%	33%	54%				4.37
16. Tilfreds med behandling	8	73	13%	50%	38%				4.25
			14%	38%	42%				4.14
17. Har fået det bedre af behandling	7	66	29%	43%	29%				4.00
			6%	26%	20%	48%			4.11

PERSONALET

gns

Spørgsmål	2025 (n)	2024 (n)	0%	20%	40%	60%	80%	100%	gns
*1. Venligt og imødekommende personale	8	78	38%	63%					4.63
			33%	63%					4.59
*2. Kan komme i kontakt med personale	5	50	60%	40%					4.40
			6%	18%	42%	34%			4.04
3. Personale sat sig ind i sygdomsforløb ved samtaler	7	76	14%	86%					4.86
			12%	22%	64%				4.50
4. Kan åbent tale med personale om vanskeligheder	8	77	13%	25%	63%				4.50
			16%	30%	53%				4.35

BEHANDLING

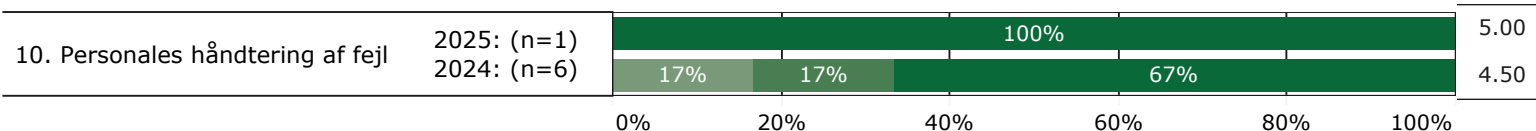
gns

Spørgsmål	2025 (n)	2024 (n)	0%	20%	40%	60%	80%	100%	gns
*5. Får alle de informationer du har behov for	8	76	63%	38%					4.38
			5%	54%	41%				4.36
6. Personale taler om hvordan du kan leve sundt	7	68	29%	29%	43%				4.14
			22%	50%	21%				3.81
*7. Får hjælp til at håndtere psykiske vanskeligheder	7	73	14%	43%	43%				4.29
			7%	18%	38%	37%			4.05



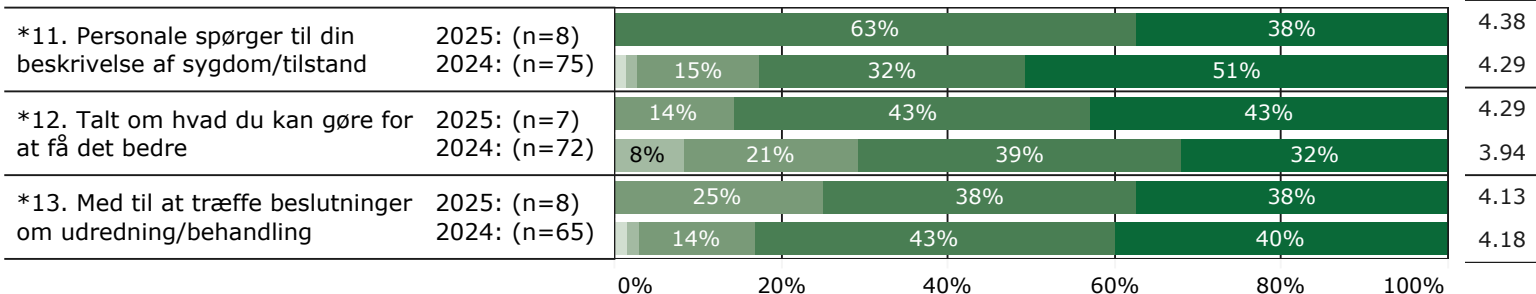
FEJL

gns

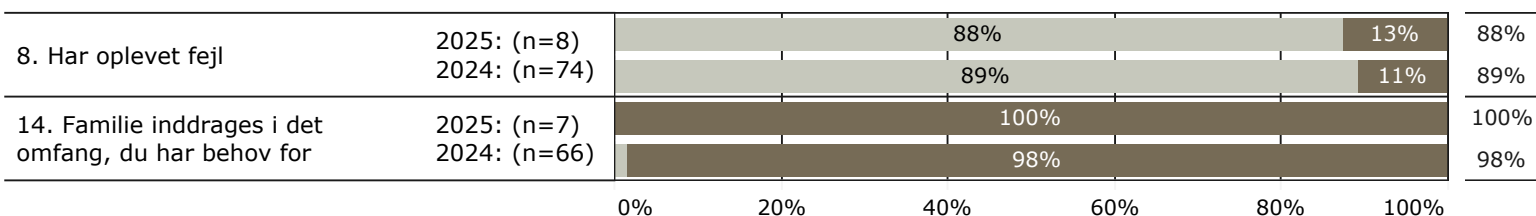


INDDRAGELSE

gns



JA/NEJ SPØRGSMÅL (tal i højre side angiver andel positive svar)



Slet ikke

I ringe grad

I nogen grad

I høj grad

I meget høj grad

Nej

Ja

* Nationale nøglespørgsmål

Læs mere om månedlige målinger på www.psykiatriundersogelser.dk