

LUP Psykiatri 2025

Ambulante patienter, B&U



Psykiatrisk Klinik for Småbørn, Skejby og Gødstrup

Svar og svarprocenter i undersøgelsen

År	Udleverede skemaer	Returnerede skemaer	Svarprocent
2025	43	11	26%
2024	53	13	25%

SAMLET INDTRYK

gns

*18. Alt i alt tilfreds med besøg	2025: (n=9) 2024: (n=10)	44%	56%	4.56
		60%	40%	4.40
*15. Oplever at én læge tager overordnet ansvar	2025: (n=7) 2024: (n=10)	57%	14%	3.71
		10%	30%	4.30
16. Tilfreds med behandling	2025: (n=10) 2024: (n=11)	30%	20%	4.20
		9%	45%	4.36
17. Har fået det bedre af behandling	2025: (n=5) 2024: (n=4)	40%	40%	2.60
		25%	25%	3.00

PERSONALET

gns

*1. Venligt og imødekommende personale	2025: (n=10) 2024: (n=13)	100%		5.00
		31%	69%	4.69
*2. Kan komme i kontakt med personale	2025: (n=5) 2024: (n=5)	20%	40%	4.20
		20%	60%	4.40
3. Personale sat sig ind i sygdomsforløb ved samtaler	2025: (n=10) 2024: (n=12)	10%	90%	4.90
		42%	58%	4.58
4. Kan åbent tale med personale om vanskeligheder	2025: (n=9) 2024: (n=11)	11%	89%	4.89
		9%	27%	4.55

BEHANDLING

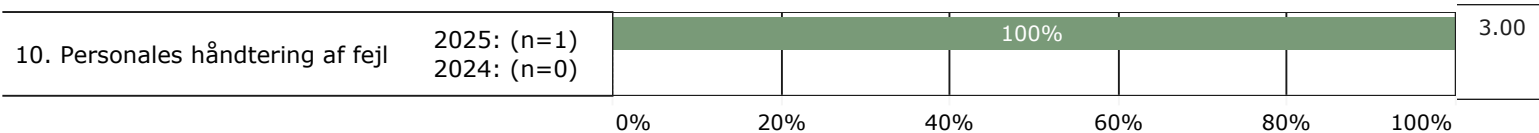
gns

*5. Får alle de informationer du har behov for	2025: (n=8) 2024: (n=10)	50%	50%	4.50
		10%	50%	4.30
6. Personale taler om hvordan du kan leve sundt	2025: (n=4) 2024: (n=7)	75%	25%	3.25
		14%	14%	3.14
*7. Får hjælp til at håndtere psykiske vanskeligheder	2025: (n=6) 2024: (n=11)	17%	50%	4.17
		9%	9%	3.82
		9%	36%	3.82

Slet ikke I ringe grad I nogen grad I høj grad I meget høj grad

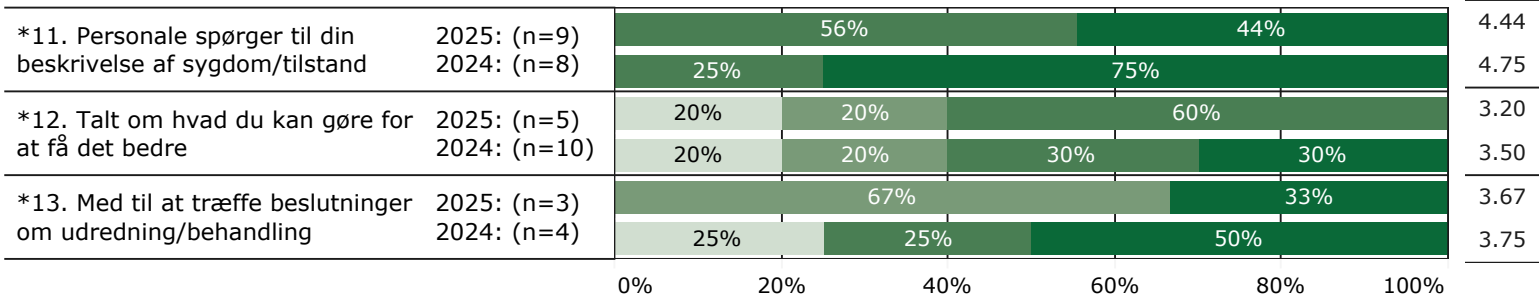
FEJL

gns

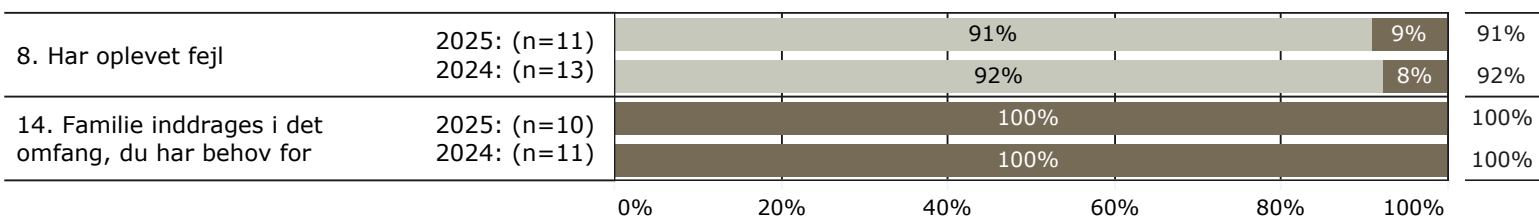


INDDRAGELSE

gns



JA/NEJ SPØRGSMÅL (tal i højre side angiver andel positive svar)



Slet ikke

I ringe grad

I nogen grad

I høj grad

I meget høj grad

Nej

Ja

* Nationale nøglespørgsmål

Læs mere om månedlige målinger på www.psykiatriundersogelser.dk