

# LUP Psykiatri 2025

## Ambulante patienter, B&U



Psykiatrisk Klinik for Skolebørn, Team 1 og Team 2

### Svar og svarprocenter i undersøgelsen

År	Udleverede skemaer	Returnerede skemaer	Svarprocent
2025	80	17	21%
2024	138	47	34%

### SAMLET INDTRYK

gns

Spørgsmål	2025 (n)	2024 (n)	0%	20%	40%	60%	80%	100%	gns
*18. Alt i alt tilfreds med besøg	14	46	14%	36%	50%				4.36
			11%	35%	50%				4.26
*15. Oplever at én læge tager overordnet ansvar	11	28	9%	18%	27%	45%			4.09
			7%	11%	11%	36%	36%		3.82
16. Tilfreds med behandling	14	40	21%	36%	43%				4.21
			18%	45%	33%				4.05
17. Har fået det bedre af behandling	13	29	8%	15%	23%	54%			4.15
			10%	14%	38%	34%			3.90

### PERSONALET

gns

Spørgsmål	2025 (n)	2024 (n)	0%	20%	40%	60%	80%	100%	gns
*1. Venligt og imødekommende personale	17	45	24%	76%					4.76
			38%	60%					4.58
*2. Kan komme i kontakt med personale	12	21	25%	25%	50%				4.25
			14%	48%	33%				4.05
3. Personale sat sig ind i sygdomsforløb ved samtaler	17	45	12%	18%	71%				4.59
			11%	38%	49%				4.33
4. Kan åbent tale med personale om vanskeligheder	16	43	6%	13%	19%	63%			4.38
			7%	7%	28%	58%			4.37

### BEHANDLING

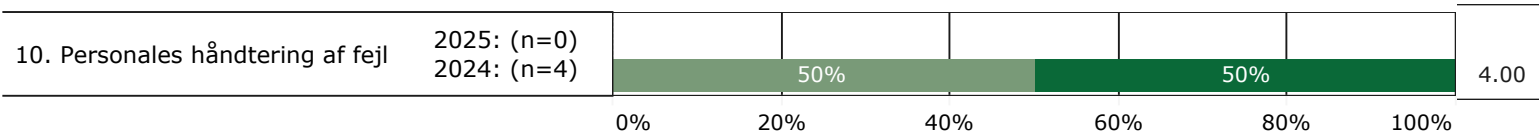
gns

Spørgsmål	2025 (n)	2024 (n)	0%	20%	40%	60%	80%	100%	gns
*5. Får alle de informationer du har behov for	16	45	6%	6%	38%	50%			4.31
			11%	53%	33%				4.18
6. Personale taler om hvordan du kan leve sundt	15	35	7%	13%	13%	27%	40%		3.80
			17%	34%	23%	23%			3.31
*7. Får hjælp til at håndtere psykiske vanskeligheder	14	37	21%	43%	36%				4.14
			19%	57%	19%				3.86



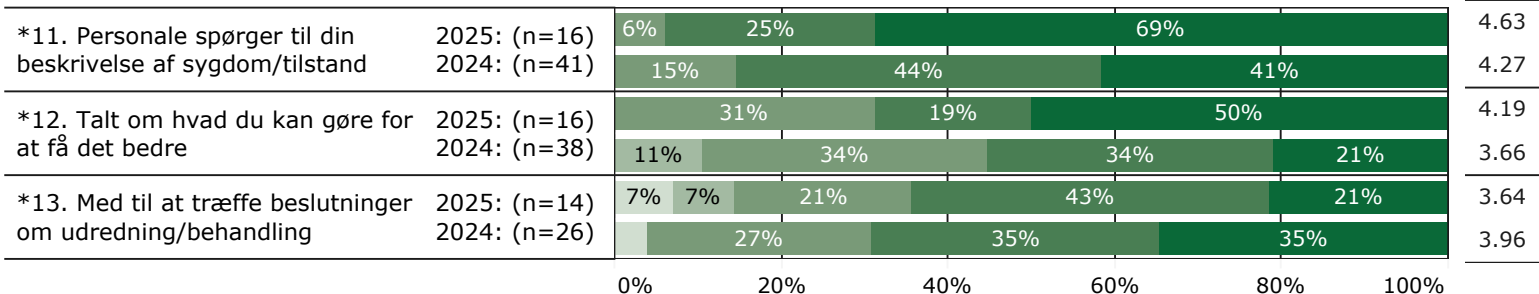
## FEJL

gns

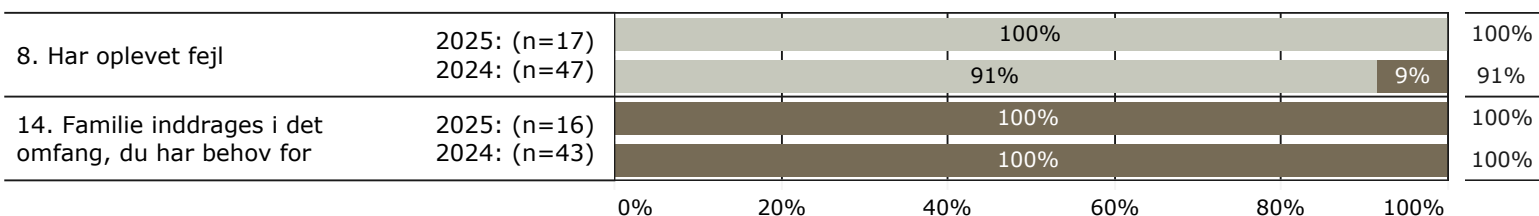


## INDDRAGELSE

gns



## JA/NEJ SPØRGSMÅL (tal i højre side angiver andel positive svar)



Slet ikke

I ringe grad

I nogen grad

I høj grad

I meget høj grad

Nej

Ja

\* Nationale nøglespørgsmål

Læs mere om månedlige målinger på [www.psykiatriundersogelser.dk](http://www.psykiatriundersogelser.dk)