

LUP Psykiatri 2025

Ambulante patienter, B&U



PKS B&U Skejby/Gødstrup

Svar og svarprocenter i undersøgelsen

År	Udleverede skemaer	Returnerede skemaer	Svarprocent
2025	51	15	29%
2024	61	18	30%

SAMLET INDTRYK

gns

Spørgsmål	2025 (n)	2024 (n)	0%	20%	40%	60%	80%	100%	gns
*18. Alt i alt tilfreds med besøg	(n=14)	(n=18)	7%	21%	50%	21%			3.86
			17%	11%	28%	28%	17%		3.17
*15. Oplever at én læge tager overordnet ansvar	(n=11)	(n=11)	27%	9%	18%	45%			3.55
			18%	9%	18%	9%	45%		3.55
16. Tilfreds med behandling	(n=14)	(n=18)	7%	7%	36%	36%	14%		3.43
			22%	6%	22%	11%	39%		3.39
17. Har fået det bedre af behandling	(n=14)	(n=15)	7%	13%	20%	13%	47%		3.93
			43%	21%	36%				3.80

PERSONALET

gns

Spørgsmål	2025 (n)	2024 (n)	0%	20%	40%	60%	80%	100%	gns
*1. Venligt og imødekommende personale	(n=15)	(n=17)	7%	40%	53%				4.47
			6%	6%	47%	41%			4.24
*2. Kan komme i kontakt med personale	(n=5)	(n=8)	20%	20%	40%	20%			3.40
			13%	25%	25%	38%			3.88
3. Personale sat sig ind i sygdomsforløb ved samtaler	(n=15)	(n=17)	6%	6%	12%	18%	59%		4.07
			33%	27%	40%				4.18
4. Kan åbent tale med personale om vanskeligheder	(n=15)	(n=18)	7%	20%	40%	33%			4.00
			6%	11%	22%	28%	33%		3.72

BEHANDLING

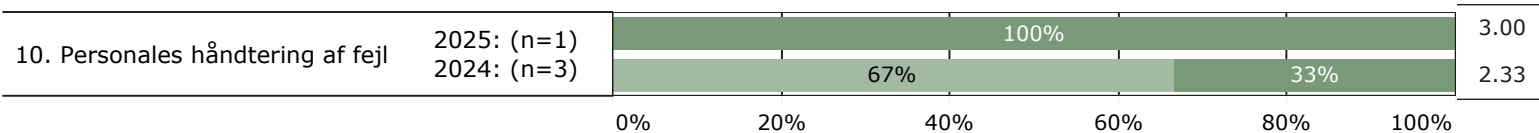
gns

Spørgsmål	2025 (n)	2024 (n)	0%	20%	40%	60%	80%	100%	gns
*5. Får alle de informationer du har behov for	(n=14)	(n=17)	29%	43%	29%				4.00
			18%	29%	24%	29%			3.65
6. Personale taler om hvordan du kan leve sundt	(n=13)	(n=12)	8%	31%	31%	31%			3.85
			8%	42%	25%	25%			3.58
*7. Får hjælp til at håndtere psykiske vanskeligheder	(n=13)	(n=18)	23%	8%	23%	31%	15%		3.08
			6%	6%	44%	17%	28%		3.56



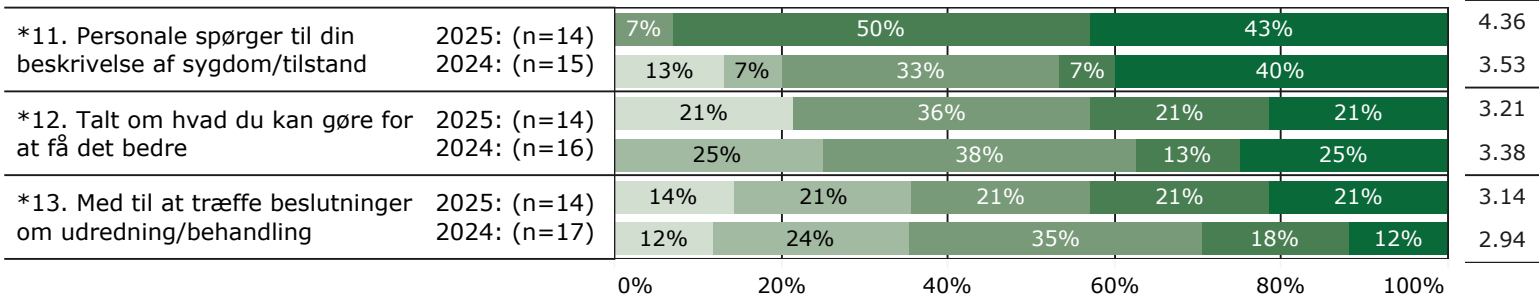
FEJL

gns

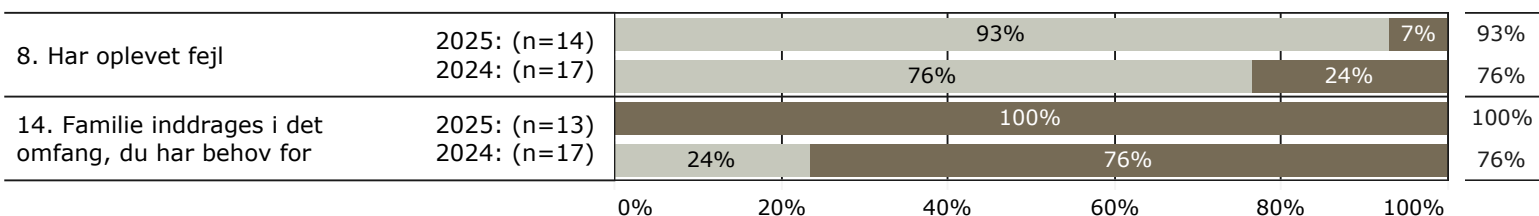


INDDRAGELSE

gns



JA/NEJ SPØRGSMÅL (tal i højre side angiver andel positive svar)



Slet ikke

I ringe grad

I nogen grad

I høj grad

I meget høj grad

Nej

Ja

* Nationale nøglespørgsmål

Læs mere om månedlige målinger på www.psykiatriundersogelser.dk