

LUP Psykiatri 2025

Ambulante patienter, B&U



Opus Young

Svar og svarprocenter i undersøgelsen

År	Udleverede skemaer	Returnerede skemaer	Svarprocent
2025	25	20	80%
2024	17	17	100%

SAMLET INDTRYK

gns

Spørgsmål	2025: (n)	2024: (n)	0%	20%	40%	60%	80%	100%	gns
*18. Alt i alt tilfreds med besøg	17	17	18%	18%	35%	29%			3.76
			24%		76%				4.76
*15. Oplever at én læge tager overordnet ansvar	15	15	13%	20%	40%	27%			3.80
			33%		67%				4.67
16. Tilfreds med behandling	18	17	6%	17%	22%	39%	17%		3.44
			6%	29%	65%				4.59
17. Har fået det bedre af behandling	17	16	12%	6%	35%	24%	24%		3.41
			19%		81%				4.81

PERSONALET

gns

Spørgsmål	2025: (n)	2024: (n)	0%	20%	40%	60%	80%	100%	gns
*1. Venligt og imødekommende personale	20	17		45%		55%			4.55
			12%		88%				4.88
*2. Kan komme i kontakt med personale	14	15	7%	29%	29%	36%			3.93
			13%	47%	40%				4.27
3. Personale sat sig ind i sygdomsforløb ved samtaler	19	16	16%		58%	26%			4.11
			19%		81%				4.81
4. Kan åbent tale med personale om vanskeligheder	19	17	16%		47%	37%			4.21
			29%		71%				4.71

BEHANDLING

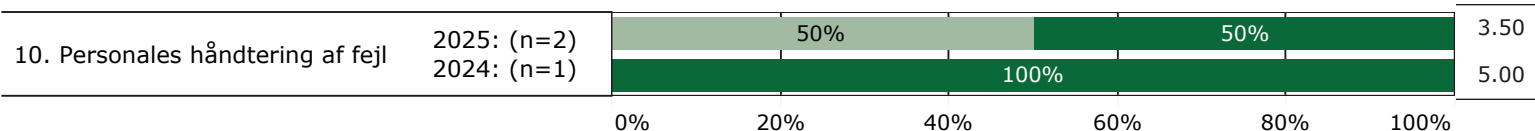
gns

Spørgsmål	2025: (n)	2024: (n)	0%	20%	40%	60%	80%	100%	gns
*5. Får alle de informationer du har behov for	17	17	12%	12%	35%	41%			4.06
				47%	53%				4.53
6. Personale taler om hvordan du kan leve sundt	16	16	13%	19%	38%	31%			3.88
			6%	19%	25%	50%			4.19
*7. Får hjælp til at håndtere psykiske vanskeligheder	18	16	6%	33%	39%	22%			3.78
				38%	63%				4.63



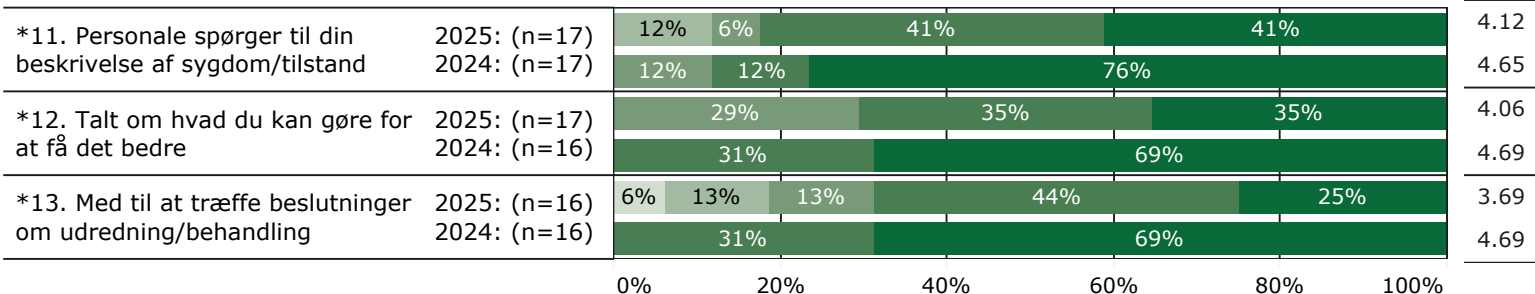
FEJL

gns

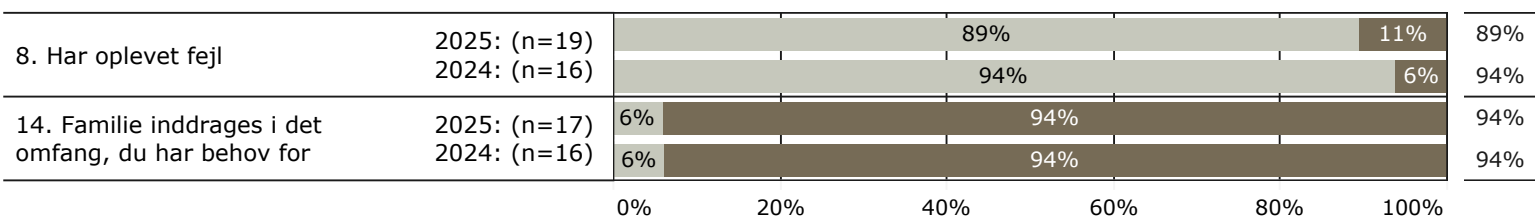


INDDRAGELSE

gns



JA/NEJ SPØRGSMÅL (tal i højre side angiver andel positive svar)



Slet ikke

I ringe grad

I nogen grad

I høj grad

I meget høj grad

Nej

Ja

* Nationale nøglespørgsmål

Læs mere om månedlige målinger på www.psykiatriundersogelser.dk