

# LUP Psykiatri 2025

## Ambulante patienter, B&U



### B393 ambulatorium for større børn

#### Svar og svarprocenter i undersøgelsen

År	Udleverede skemaer	Returnerede skemaer	Svarprocent
2025	160	54	34%
2024	98	32	33%

#### SAMLET INDTRYK

gns

*18. Alt i alt tilfreds med besøg	2025: (n=53)	8%	34%	55%	4.38	
	2024: (n=31)	13%	29%	55%	4.32	
*15. Oplever at én læge tager overordnet ansvar	2025: (n=34)	15%	18%	26%	38%	3.82
	2024: (n=23)	9%	35%	52%	4.35	
16. Tilfreds med behandling	2025: (n=47)	9%	45%	45%	4.32	
	2024: (n=29)	10%	34%	55%	4.45	
17. Har fået det bedre af behandling	2025: (n=43)	23%	35%	37%	4.00	
	2024: (n=21)	24%	33%	38%	4.00	

#### PERSONALET

gns

*1. Venligt og imødekommende personale	2025: (n=53)	30%	66%	4.62		
	2024: (n=31)	26%	74%	4.74		
*2. Kan komme i kontakt med personale	2025: (n=26)	12%	31%	54%	4.35	
	2024: (n=19)	53%	42%	4.37		
3. Personale sat sig ind i sygdomsforløb ved samtaler	2025: (n=53)	8%	25%	68%	4.60	
	2024: (n=30)	20%	23%	57%	4.37	
4. Kan åbent tale med personale om vanskeligheder	2025: (n=49)	6%	14%	27%	53%	4.27
	2024: (n=31)	10%	23%	68%	4.58	

#### BEHANDLING

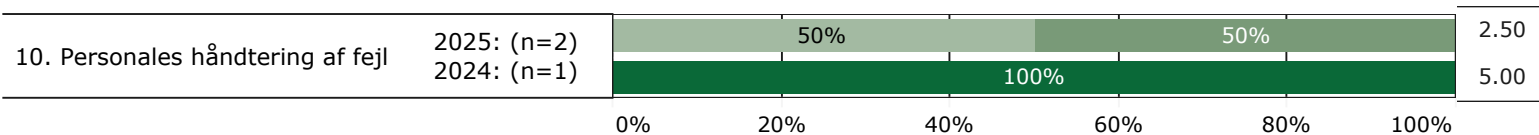
gns

*5. Får alle de informationer du har behov for	2025: (n=42)	7%	40%	52%	4.45		
	2024: (n=31)	6%	45%	48%	4.42		
6. Personale taler om hvordan du kan leve sundt	2025: (n=38)	5%	11%	18%	21%	45%	3.89
	2024: (n=19)	26%	5%	26%	21%	21%	3.05
*7. Får hjælp til at håndtere psykiske vanskeligheder	2025: (n=42)	7%	17%	26%	48%	4.05	
	2024: (n=27)	19%	41%	33%	3.96		



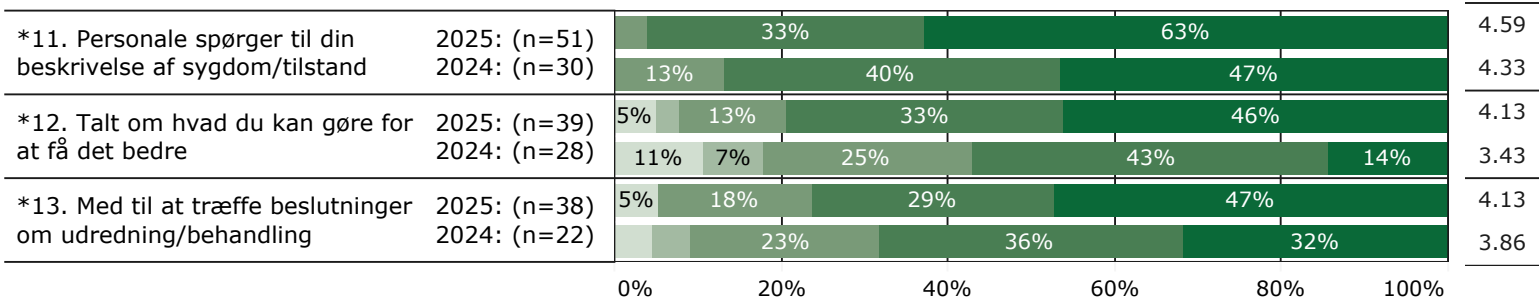
## FEJL

gns

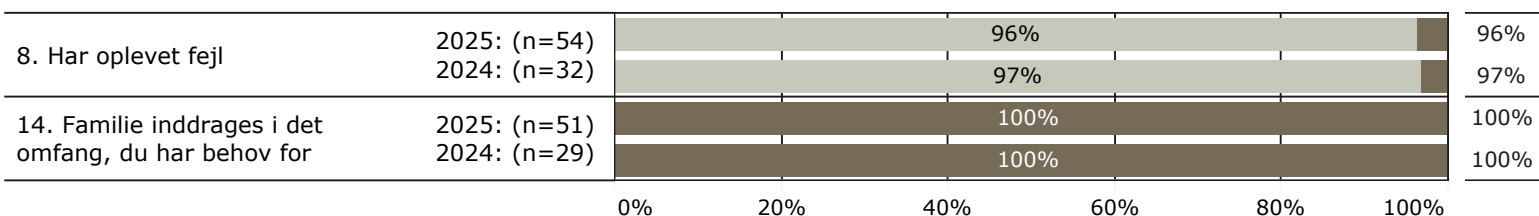


## INDDRAGELSE

gns



## JA/NEJ SPØRGSMÅL (tal i højre side angiver andel positive svar)



Slet ikke

I ringe grad

I nogen grad

I høj grad

I meget høj grad

Nej

Ja

\* Nationale nøglespørgsmål

Læs mere om månedlige målinger på [www.psykiatriundersogelser.dk](http://www.psykiatriundersogelser.dk)