

# LUP Psykiatri 2025

## Ambulante patienter, B&U



### B391 ambulatorium for småbørn

#### Svar og svarprocenter i undersøgelsen

År	Udleverede skemaer	Returnerede skemaer	Svarprocent
2025	60	12	20%
2024	20	2	10%

#### SAMLET INDTRYK

gns

Spørgsmål	2025: (n)	2024: (n)	Svarprocent	gns
*18. Alt i alt tilfreds med besøg	10	0	100%	4.50
*15. Oplever at én læge tager overordnet ansvar	9	0	56%	3.89
16. Tilfreds med behandling	10	0	80%	4.50
17. Har fået det bedre af behandling	9	0	44%	3.78

#### PERSONALET

gns

Spørgsmål	2025: (n)	2024: (n)	Svarprocent	gns
*1. Venligt og imødekommende personale	12	0	92%	4.92
*2. Kan komme i kontakt med personale	9	0	67%	4.44
3. Personale sat sig ind i sygdomsforløb ved samtaler	12	0	75%	4.75
4. Kan åbent tale med personale om vanskeligheder	10	0	80%	4.70

#### BEHANDLING

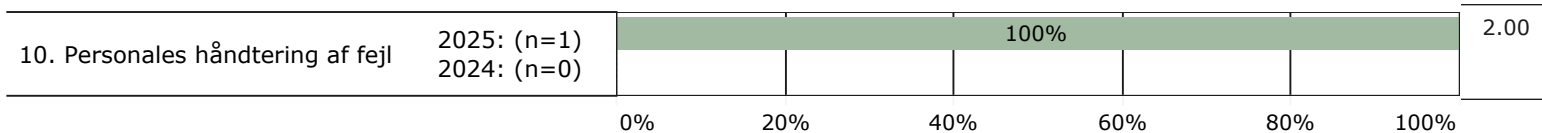
gns

Spørgsmål	2025: (n)	2024: (n)	Svarprocent	gns
*5. Får alle de informationer du har behov for	10	0	50%	4.20
6. Personale taler om hvordan du kan leve sundt	5	0	60%	4.20
*7. Får hjælp til at håndtere psykiske vanskeligheder	9	0	44%	3.89

Slet ikke | I ringe grad | I nogen grad | I høj grad | I meget høj grad

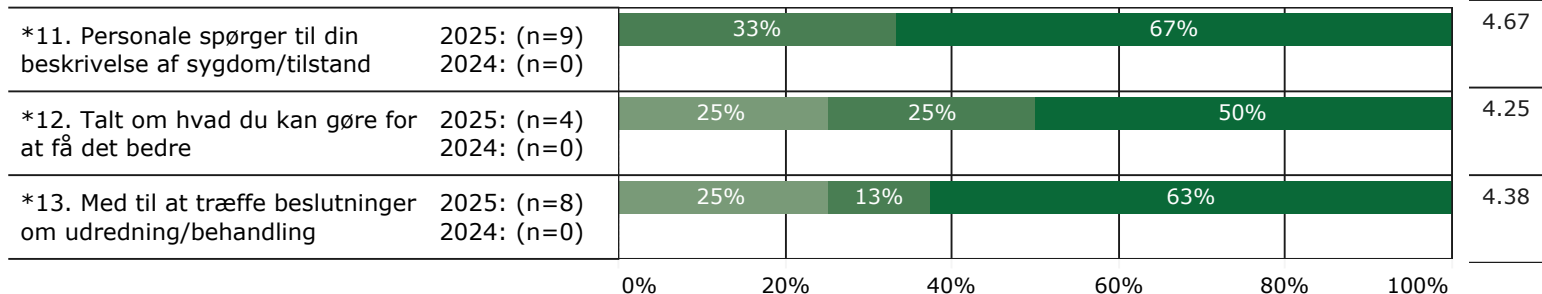
## FEJL

gns

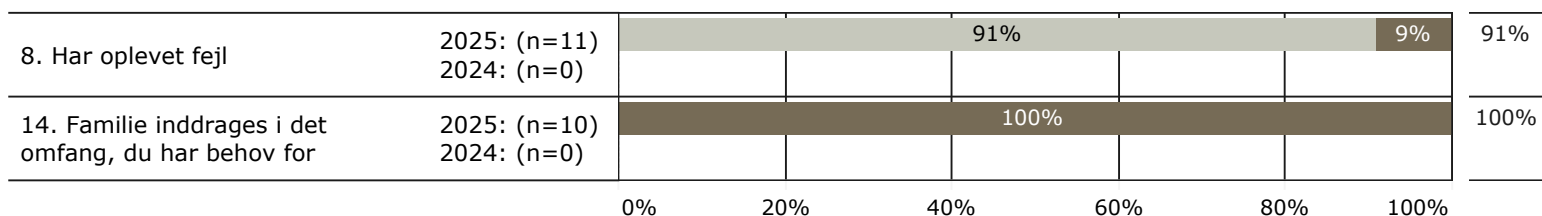


## INDDRAGELSE

gns



## JA/NEJ SPØRGSMÅL (tal i højre side angiver andel positive svar)



Slet ikke

I ringe grad

I nogen grad

I høj grad

I meget høj grad

Nej

Ja

\* Nationale nøglespørgsmål

Læs mere om månedlige målinger på [www.psykiatriundersogelser.dk](http://www.psykiatriundersogelser.dk)