

LUP Psykiatri 2025

Ambulante patienter, B&U



B299 amb. for større børn og unge

Svar og svarprocenter i undersøgelsen

År	Udleverede skemaer	Returnerede skemaer	Svarprocent
2025	91	70	77%
2024			

SAMLET INDTRYK

gns

*18. Alt i alt tilfreds med besøg	2025: (n=59) 2024: (n=0)	27%	51%	19%	3.83	
*15. Oplever at én læge tager overordnet ansvar	2025: (n=48) 2024: (n=0)	10% 6%	29%	25%	29%	3.56
16. Tilfreds med behandling	2025: (n=53) 2024: (n=0)	9%	32%	38%	17%	3.55
17. Har fået det bedre af behandling	2025: (n=50) 2024: (n=0)	14%	46%	28%	10%	3.30

0% 20% 40% 60% 80% 100%

PERSONALET

gns

*1. Venligt og imødekommende personale	2025: (n=70) 2024: (n=0)	7%	43%	50%	4.43	
*2. Kan komme i kontakt med personale	2025: (n=48) 2024: (n=0)	8%	21%	42%	27%	3.83
3. Personale sat sig ind i sygdomsforløb ved samtaler	2025: (n=61) 2024: (n=0)	23%	36%	38%	4.07	
4. Kan åbent tale med personale om vanskeligheder	2025: (n=66) 2024: (n=0)	12%	47%	39%	4.24	

0% 20% 40% 60% 80% 100%

BEHANDLING

gns

*5. Får alle de informationer du har behov for	2025: (n=60) 2024: (n=0)	7%	25%	42%	25%	3.82
6. Personale taler om hvordan du kan leve sundt	2025: (n=59) 2024: (n=0)	7% 8%	44%	32%	8%	3.27
*7. Får hjælp til at håndtere psykiske vanskeligheder	2025: (n=56) 2024: (n=0)	5% 7%	43%	27%	18%	3.45

0% 20% 40% 60% 80% 100%

Slet ikke

I ringe grad

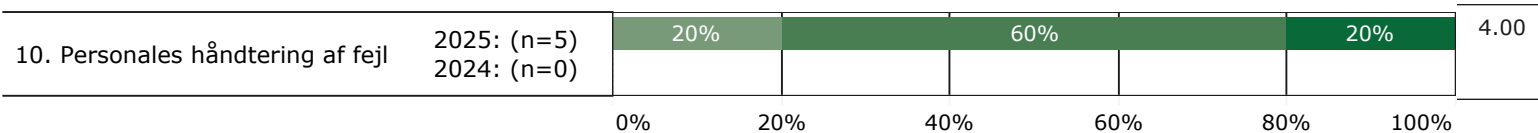
I nogen grad

I høj grad

I meget høj grad

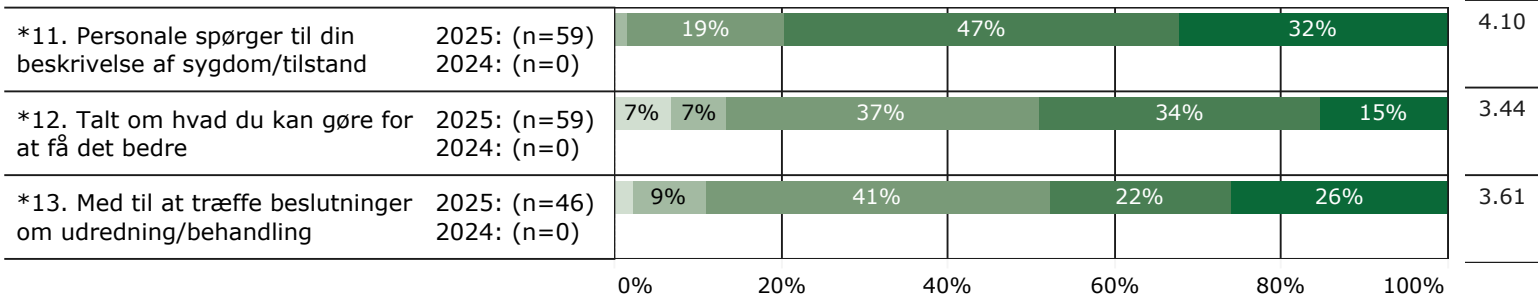
FEJL

gns

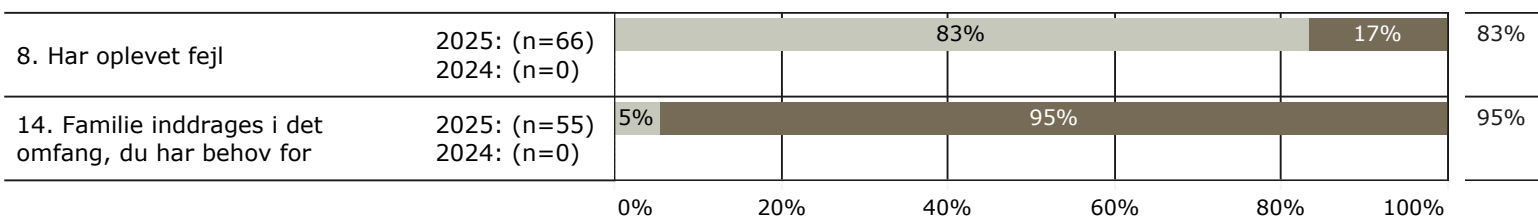


INDDRAGELSE

gns



JA/NEJ SPØRGSMÅL (tal i højre side angiver andel positive svar)



Slet ikke

I ringe grad

I nogen grad

I høj grad

I meget høj grad

Nej

Ja

* Nationale nøglespørgsmål

Læs mere om månedlige målinger på www.psykiatriundersogelser.dk