

LUP Psykiatri 2025

Ambulante patienter, B&U



B295 amb. unge

Svar og svarprocenter i undersøgelsen

År	Udleverede skemaer	Returnerede skemaer	Svarprocent
2025	71	52	73%
2024	55	31	56%

SAMLET INDTRYK

gns

*18. Alt i alt tilfreds med besøg	2025: (n=50) 2024: (n=30)	6% 32% 40% 22%	3.78
		13% 57% 30%	4.17
*15. Oplever at én læge tager overordnet ansvar	2025: (n=32) 2024: (n=22)	9% 34% 34% 19%	3.50
		14% 41% 36%	4.00
16. Tilfreds med behandling	2025: (n=49) 2024: (n=29)	33% 31% 29%	3.76
		21% 45% 31%	4.03
17. Har fået det bedre af behandling	2025: (n=42) 2024: (n=22)	12% 33% 36% 17%	3.43
		23% 45% 32%	4.09

0% 20% 40% 60% 80% 100%

PERSONALET

gns

*1. Venligt og imødekommende personale	2025: (n=50) 2024: (n=31)	52% 44%	4.40
		52% 48%	4.48
*2. Kan komme i kontakt med personale	2025: (n=37) 2024: (n=23)	27% 51% 16%	3.76
		9% 22% 43% 26%	3.87
3. Personale sat sig ind i sygdomsforløb ved samtaler	2025: (n=46) 2024: (n=28)	13% 43% 41%	4.22
		14% 43% 43%	4.29
4. Kan åbent tale med personale om vanskeligheder	2025: (n=50) 2024: (n=31)	30% 28% 40%	4.06
		13% 32% 55%	4.42

0% 20% 40% 60% 80% 100%

BEHANDLING

gns

*5. Får alle de informationer du har behov for	2025: (n=50) 2024: (n=31)	26% 50% 22%	3.92
		23% 35% 42%	4.19
6. Personale taler om hvordan du kan leve sundt	2025: (n=44) 2024: (n=29)	9% 9% 30% 34% 18%	3.43
		14% 28% 38% 17%	3.41
*7. Får hjælp til at håndtere psykiske vanskeligheder	2025: (n=49) 2024: (n=30)	6% 29% 45% 18%	3.71
		7% 23% 30% 40%	4.03

0% 20% 40% 60% 80% 100%

Slet ikke

I ringe grad

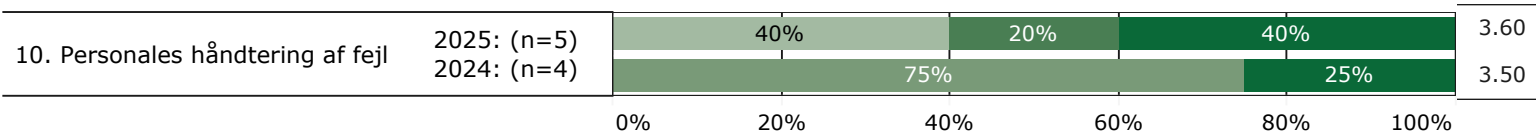
I nogen grad

I høj grad

I meget høj grad

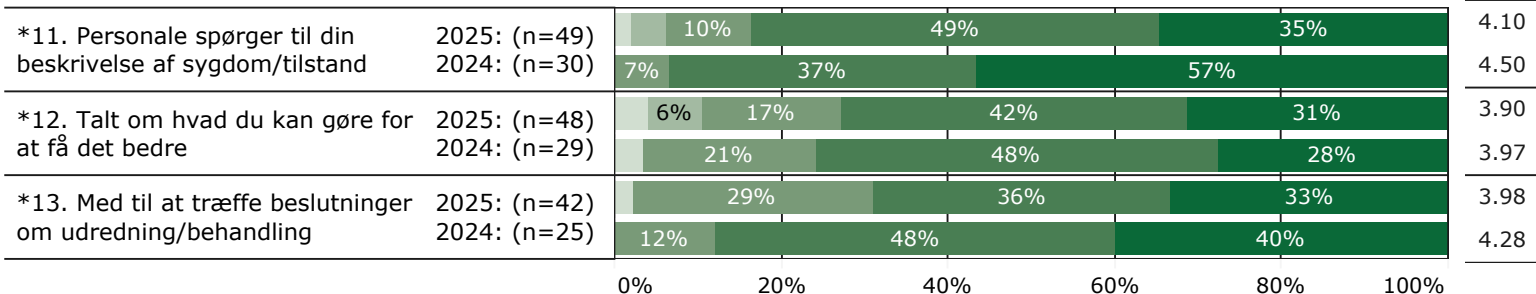
FEJL

gns

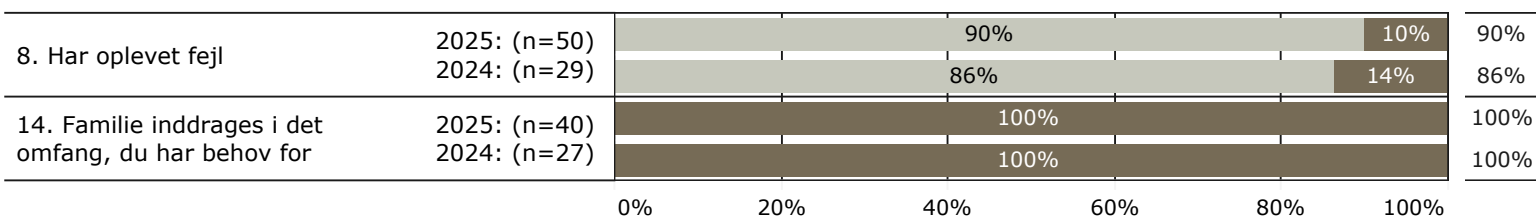


INDDRAGELSE

gns



JA/NEJ SPØRGSMÅL (tal i højre side angiver andel positive svar)



Slet ikke

I ringe grad

I nogen grad

I høj grad

I meget høj grad

Nej

Ja

* Nationale nøglespørgsmål

Læs mere om månedlige målinger på www.psykiatriundersogelser.dk