

LUP Psykiatri 2025

Ambulante patienter, B&U



B294 amb. for børn

Svar og svarprocenter i undersøgelsen

År	Udleverede skemaer	Returnerede skemaer	Svarprocent
2025	38	32	84%
2024	31	12	39%

SAMLET INDTRYK

gns

Spørgsmål	2025 (n)	2024 (n)	0%	20%	40%	60%	80%	100%	gns
*18. Alt i alt tilfreds med besøg	27	12	8%	26%	58%	37%	33%	30%	3.85
*15. Oplever at én læge tager overordnet ansvar	17	7	14%	18%	29%	41%	43%	18%	3.12
16. Tilfreds med behandling	23	10	9%	20%	26%	50%	39%	30%	3.78
17. Har fået det bedre af behandling	23	9	17%	22%	13%	22%	13%	35%	3.35
			22%	44%	33%				4.11

PERSONALET

gns

Spørgsmål	2025 (n)	2024 (n)	0%	20%	40%	60%	80%	100%	gns
*1. Venligt og imødekommende personale	29	12			52%	48%			4.48
*2. Kan komme i kontakt med personale	11	9	9%	18%	36%	36%			4.00
3. Personale sat sig ind i sygdomsforløb ved samtaler	23	12	9%	26%	61%				4.43
4. Kan åbent tale med personale om vanskeligheder	28	12	7%	11%	39%	39%			4.00
			42%	58%					4.58

BEHANDLING

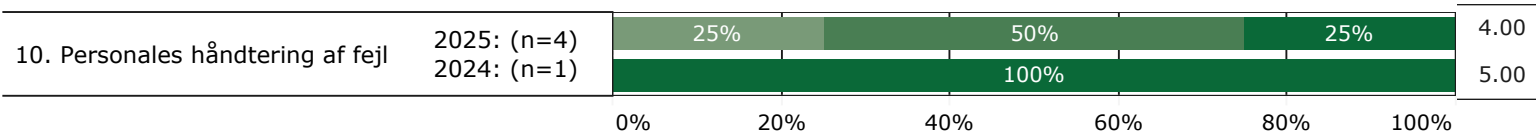
gns

Spørgsmål	2025 (n)	2024 (n)	0%	20%	40%	60%	80%	100%	gns
*5. Får alle de informationer du har behov for	24	11	17%	33%	46%				4.17
6. Personale taler om hvordan du kan leve sundt	22	6	32%	36%	14%	18%			2.86
*7. Får hjælp til at håndtere psykiske vanskeligheder	23	7	13%	30%	22%	35%			3.78
			29%	14%	43%	14%			3.14



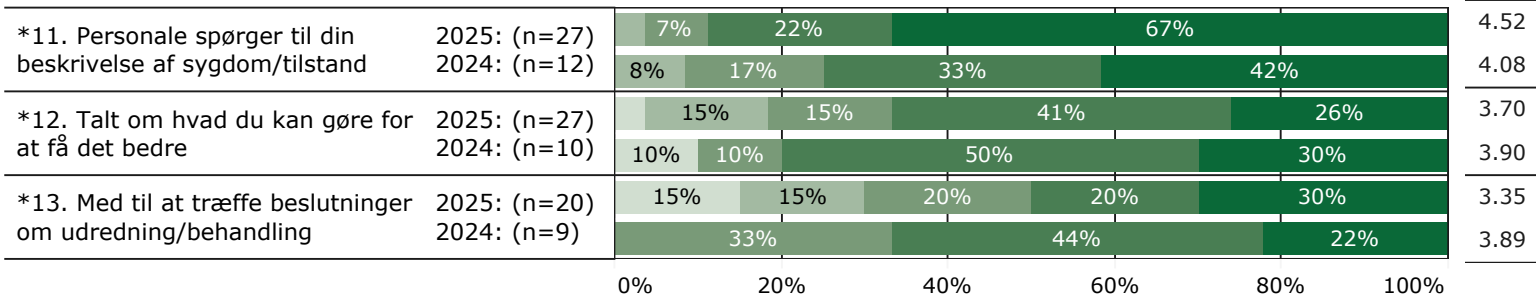
FEJL

gns

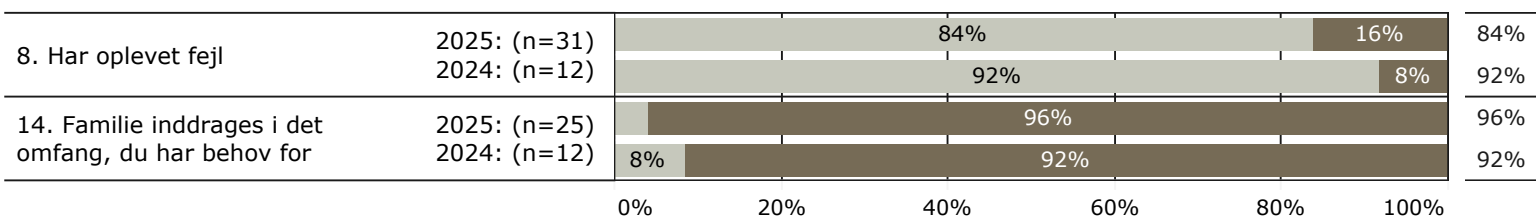


INDDRAGELSE

gns



JA/NEJ SPØRGSMÅL (tal i højre side angiver andel positive svar)



Slet ikke

I ringe grad

I nogen grad

I høj grad

I meget høj grad

Nej

Ja

* Nationale nøglespørgsmål

Læs mere om månedlige målinger på www.psykiatriundersogelser.dk