

# LUP Psykiatri 2025

## Ambulante patienter, B&U



B195 amb. unge

### Svar og svarprocenter i undersøgelsen

År	Udleverede skemaer	Returnerede skemaer	Svarprocent
2025	61	35	57%
2024	20	6	30%

### SAMLET INDTRYK

gns

Spørgsmål	2025 (n)	2024 (n)	0%	20%	40%	60%	80%	100%	gns
*18. Alt i alt tilfreds med besøg	33	6	6%	36%	33%	24%			3.76
			33%	17%	33%	17%			3.33
*15. Oplever at én læge tager overordnet ansvar	26	6	27%	12%	19%	27%	15%		2.92
			17%	50%	17%	17%			2.50
16. Tilfreds med behandling	32	6	13%	25%	28%	31%			3.72
			33%	33%	33%				3.33
17. Har fået det bedre af behandling	28	6	14%	32%	25%	29%			3.68
			17%	50%	33%				3.50

### PERSONALET

gns

Spørgsmål	2025 (n)	2024 (n)	0%	20%	40%	60%	80%	100%	gns
*1. Venligt og imødekommende personale	34	6		53%	44%				4.41
			17%	17%	33%	33%			3.83
*2. Kan komme i kontakt med personale	27	4	7%	26%	44%	19%			3.67
			25%	75%					2.50
3. Personale sat sig ind i sygdomsforløb ved samtaler	30	6	30%	40%	27%				3.90
			33%	33%	33%				3.33
4. Kan åbent tale med personale om vanskeligheder	33	6	21%	42%	33%				4.06
			17%	17%	50%	17%			3.33

### BEHANDLING

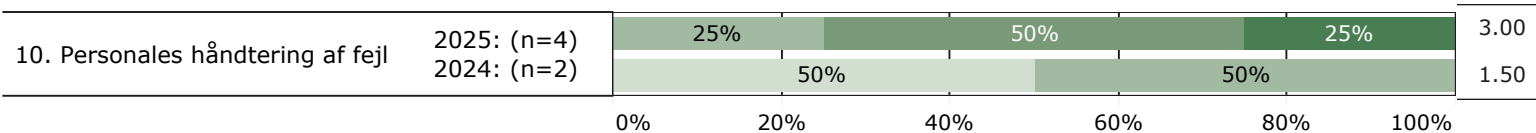
gns

Spørgsmål	2025 (n)	2024 (n)	0%	20%	40%	60%	80%	100%	gns
*5. Får alle de informationer du har behov for	35	5	6%	20%	49%	23%			3.83
			20%	40%	40%				3.00
6. Personale taler om hvordan du kan leve sundt	24	6	8%	42%	33%	17%			3.58
			33%	17%	17%	33%			3.17
*7. Får hjælp til at håndtere psykiske vanskeligheder	33	5	6%	6%	42%	27%	18%		3.45
			20%	20%	40%	20%			2.80



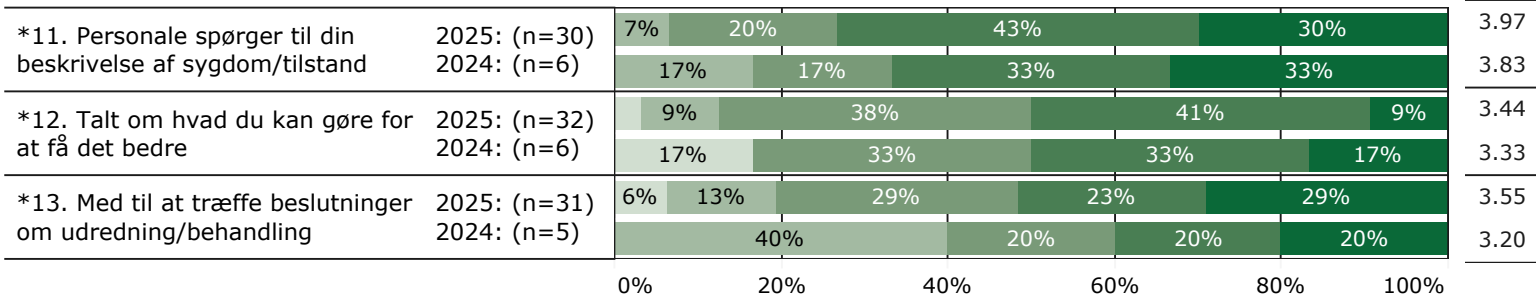
## FEJL

**gns**

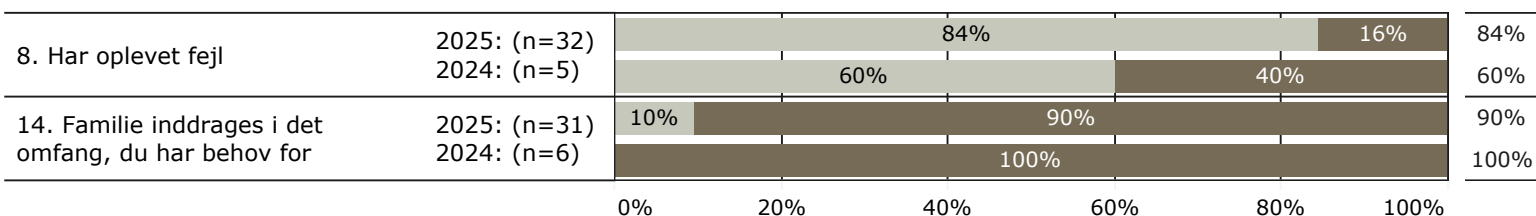


## INDDRAGELSE

**gns**



## JA/NEJ SPØRGSMÅL (tal i højre side angiver andel positive svar)



Slet ikke

I ringe grad

I nogen grad

I høj grad

I meget høj grad

Nej

Ja

\* Nationale nøglespørgsmål

Læs mere om månedlige målinger på [www.psykiatriundersogelser.dk](http://www.psykiatriundersogelser.dk)