

LUP Psykiatri 2025

Ambulante patienter, B&U



B192 amb. for småbørn

Svar og svarprocenter i undersøgelsen

År	Udleverede skemaer	Returnerede skemaer	Svarprocent
2025	21	14	67%
2024	18	9	50%

SAMLET INDTRYK

gns

*18. Alt i alt tilfreds med besøg	2025: (n=13) 2024: (n=8)	15% 38% 46%	4.31
		50% 50%	4.50
*15. Oplever at én læge tager overordnet ansvar	2025: (n=11) 2024: (n=7)	9% 18% 27% 45%	4.09
		14% 14% 29% 43%	4.00
16. Tilfreds med behandling	2025: (n=11) 2024: (n=7)	9% 64% 27%	4.18
		43% 57%	4.57
17. Har fået det bedre af behandling	2025: (n=5) 2024: (n=1)	40% 20% 20% 20%	2.80
		100%	3.00

PERSONALET

gns

*1. Venligt og imødekommende personale	2025: (n=14) 2024: (n=9)	7% 36% 57%	4.50
		33% 67%	4.67
*2. Kan komme i kontakt med personale	2025: (n=12) 2024: (n=8)	25% 58% 17%	3.92
		13% 25% 63%	4.50
3. Personale sat sig ind i sygdomsforløb ved samtaler	2025: (n=13) 2024: (n=9)	15% 31% 54%	4.38
		22% 22% 56%	4.33
4. Kan åbent tale med personale om vanskeligheder	2025: (n=14) 2024: (n=8)	7% 7% 36% 50%	4.29
		38% 63%	4.63

BEHANDLING

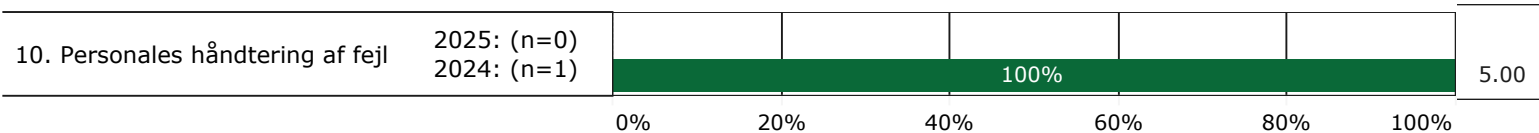
gns

*5. Får alle de informationer du har behov for	2025: (n=14) 2024: (n=8)	7% 43% 50%	4.43
		25% 38% 38%	4.13
6. Personale taler om hvordan du kan leve sundt	2025: (n=5) 2024: (n=2)	20% 20% 20% 40%	3.20
		100%	3.00
*7. Får hjælp til at håndtere psykiske vanskeligheder	2025: (n=6) 2024: (n=5)	17% 17% 67%	4.17
		20% 20% 60%	4.40



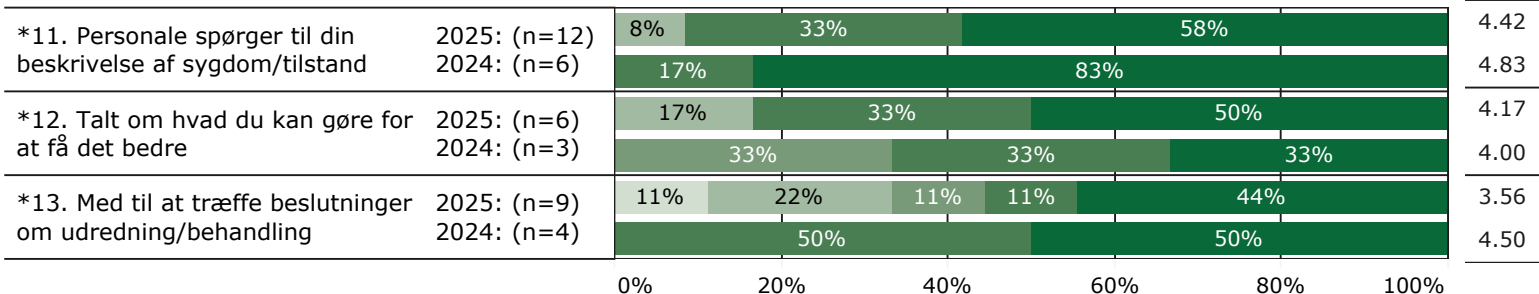
FEJL

gns

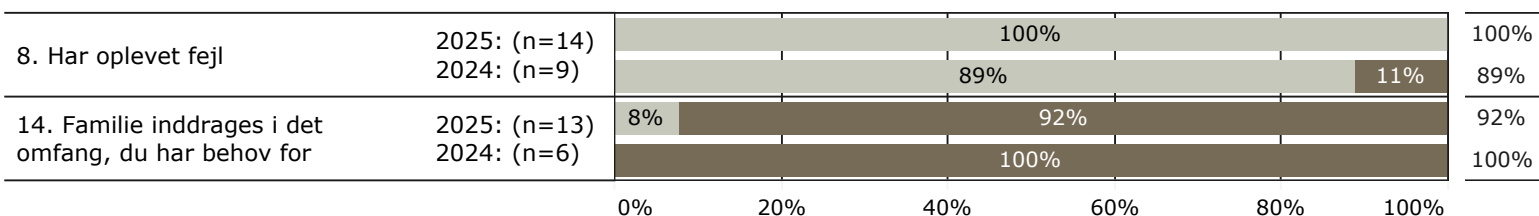


INDDRAGELSE

gns



JA/NEJ SPØRGSMÅL (tal i højre side angiver andel positive svar)



Slet ikke

I ringe grad

I nogen grad

I høj grad

I meget høj grad

Nej

Ja

* Nationale nøglespørgsmål

Læs mere om månedlige målinger på www.psykiatriundersogelser.dk