

# LUP Psykiatri 2024 Indlagte patienter, B&U



## Dag- og døgnafsnit Aabenraa

### Svar og svarprocenter i undersøgelsen

År	Udleverede skemaer	Returnerede skemaer	Svarprocent
2024	19	15	79%
2023	15	13	87%

### SAMLET INDTRYK

**gns**

*26. Alt i alt tilfreds med indlæggelse	2024: (n=11) 2023: (n=11)	27% 36%	36% 45%	27% 18%	9% 18%	3,18 3,82
*23. Oplever at en bestemt læge tager overordnet ansvar	2024: (n=9) 2023: (n=10)	11% 10%	11% 70%	33% 20%	22% 20%	3,33 3,90
24. Tilfreds med behandling	2024: (n=13) 2023: (n=12)	15% 8%	15% 33%	54% 25%	15% 33%	2,69 3,83
25. Har fået det bedre af behandling	2024: (n=12) 2023: (n=13)	8% 23%	42% 46%	33% 8%	17% 23%	2,58 3,31

### MODTAGELSE

**gns**

1. Personale tog godt imod dig	2024: (n=14) 2023: (n=13)	43% 23%	50% 38%	7% 38%	3,64 4,15
2. Klar information om dagligdag og regler på afsnittet	2024: (n=13) 2023: (n=12)	38% 17%	38% 42%	23% 25%	3,85 3,75

### PERSONALET

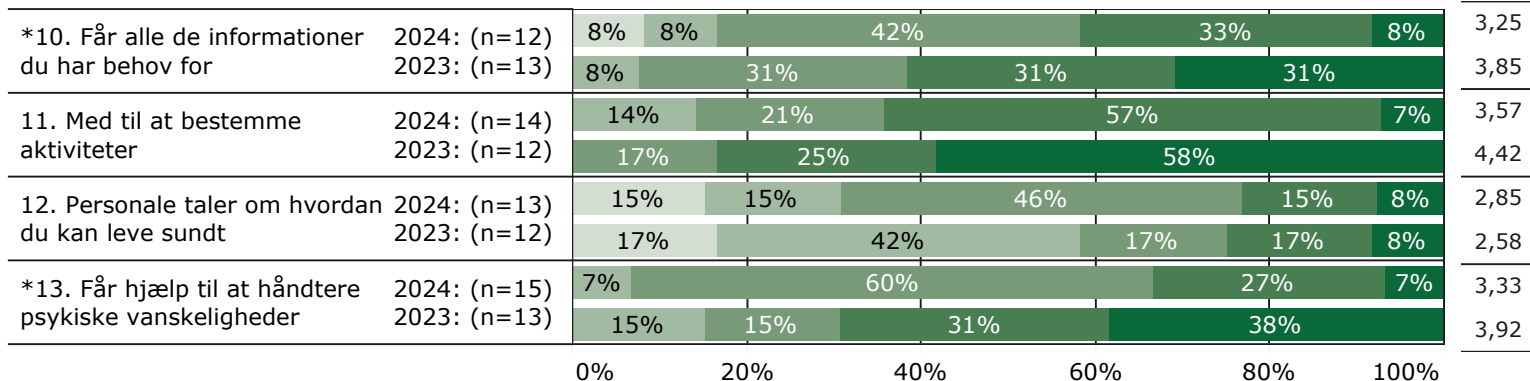
**gns**

*4. Venligt og imødekommende personale	2024: (n=15) 2023: (n=13)	47% 15%	40% 23%	13% 62%	3,67 4,46	
*5. Kan komme i kontakt med personale	2024: (n=15) 2023: (n=13)	13% 15%	27% 46%	33% 38%	27% 4,23	
6. Personale tid til at lytte	2024: (n=13) 2023: (n=13)	8% 31%	38% 15%	31% 54%	23% 4,23	
7. Føler dig tryk på afsnittet	2024: (n=14) 2023: (n=13)	71% 23%	7% 38%	21% 38%	3,50 4,15	
8. Personale sat sig ind i sygdomsforløb ved samtaler	2024: (n=12) 2023: (n=12)	25% 17%	42% 8%	17% 50%	17% 4,08	
9. Kan åbent tale med personale om vanskeligheder	2024: (n=12) 2023: (n=12)	42% 8%	25% 25%	17% 8%	17% 58%	3,08 4,17



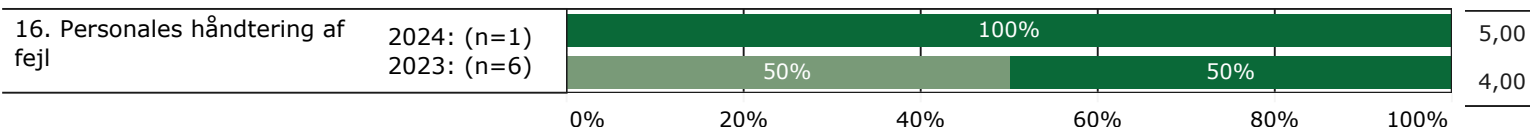
## BEHANDLING

gns



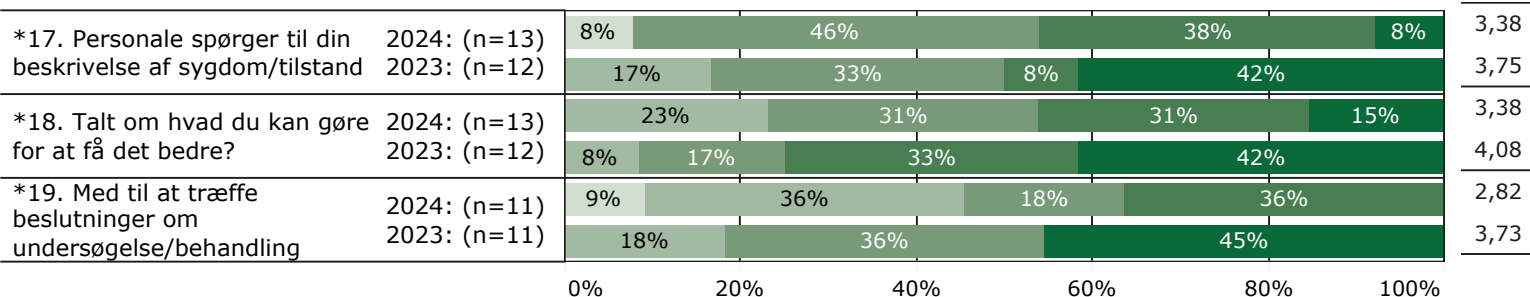
## FEJL

gns



## INDDRAGELSE

gns

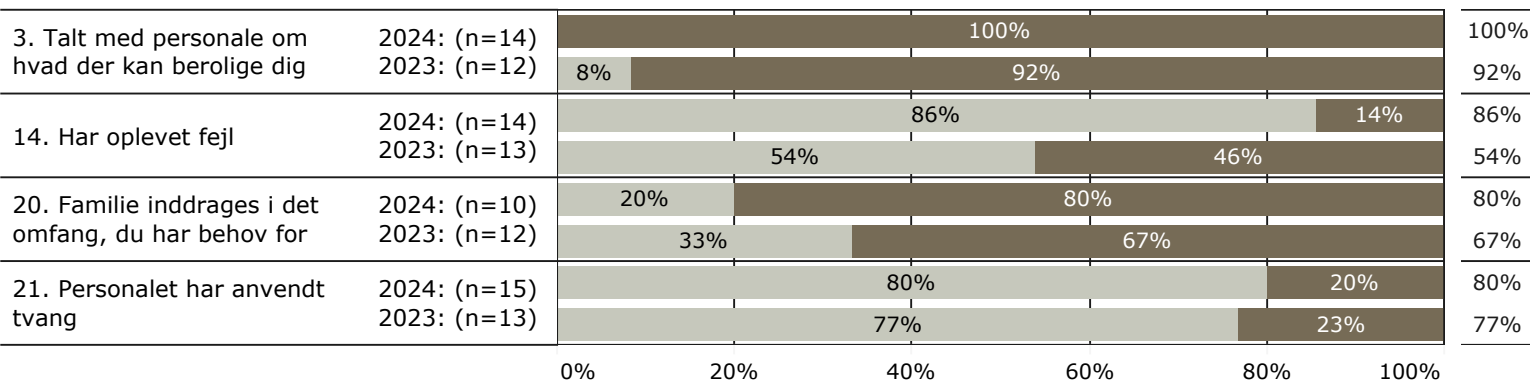


## TVANG

gns



## JA/NEJ SPØRGSMÅL (tal i højre side angiver andel positive svar)



Slet ikke

I ringe grad

I nogen grad

I høj grad

I meget høj grad

Nej

Ja

\* Nationale nøglespørgsmål

Læs mere om månedlige målinger på [www.psykiatriundersogelser.dk](http://www.psykiatriundersogelser.dk)